

平成 2 1 年度

第 1 1 回 京都新聞社杯生き生きソフトバレーボール大会

成 績 表

平成 2 1 年 5 月 1 7 日 ( 日 )

1 0 時 0 0 分開会式

於 : 亀岡市運動公園体育館

主 催 京都新聞社

京都府バレーボール協会

主 管 京都府ソフトバレーボール連盟

後 援 財団法人京都府体育協会

協 力 株式会社モルテン

# 開会式風景



開会宣言 片山大会副委員長



挨拶 横田大会副会長



京都新聞社COM事業局事業部 小仲部長



選手宣誓 京都Kクラブ 岡田京子選手



競技説明 中川競技副委員長



審判注意 櫛田審判副委員長



# 第11回 生き生き交流大会 部

[予選リーグ戦・順位別トーナメント戦 成績表]

優勝 スパーク (1位 グループ)



準優勝 檜原クラブ



優勝 マザーグース (2位 グループ)



準優勝 ZOO A

(3・4位 グループ)

優勝 京都Kクラブ B

準優勝 北山フェニックス A



### 生き生き 部 1ゾーン 1コート

	京都Kクラブ B	マザーグース	嵯峨野	勝敗	順位
京都Kクラブ B		13 15 0 6 - 15 2	10 15 0 9 - 15 2	0 - 2	3
マザーグース	15 13 2 15 - 6 0		8 15 0 13 - 15 2	1 - 1	2
嵯峨野	15 10 2 15 - 9 0	15 8 2 15 - 13 0		2 - 0	1

勝負	勝率	得セット 失セット	セット率	得点 失点	得点率
0	0.00	0	0.00	38	0.63
2		4		60	
1	1.00	2	1.00	51	1.04
1		2		49	
2		4		60	
0	10.00	0	10.00	40	1.50

### 生き生き 部 2ゾーン 1コート

	榎原クラブ	さんさんクラブ	北木幡ファイズ B	勝敗	順位
榎原クラブ		15 8 2 15 - 6 0	15 10 2 15 - 11 0	2 - 0	1
さんさんクラブ	8 15 0 6 - 15 2		15 9 1 5 - 15 2	0 - 2	3
北木幡ファイズ B	10 15 0 11 - 15 2	9 15 2 15 - 5 1		1 - 1	2

勝負	勝率	得セット 失セット	セット率	得点 失点	得点率
2	10.00	4	10.00	60	1.71
0		0		35	
0	0.00	1	0.25	43	0.62
2		4		69	
1	1.00	2	0.67	60	1.02
1		3		59	

### 生き生き 部 3ゾーン 2コート

	Zoo A	北山フェニックス A	YM・CAT	勝敗	順位
Zoo A		15 8 2 15 - 4 0	12 15 0 10 - 15 2	1 - 1	2
北山フェニックス A	8 15 0 4 - 15 2		4 15 0 6 - 15 2	0 - 2	3
YM・CAT	15 12 2 15 - 10 0	15 4 2 15 - 6 0		2 - 0	1

勝負	勝率	得セット 失セット	セット率	得点 失点	得点率
1	1.00	2	1.00	52	1.24
1		2		42	
0	0.00	0	0.00	22	0.37
2		4		60	
2	10.00	4	10.00	60	1.88
0		0		32	

### 生き生き 部 4ゾーン 4・5コート

	北木幡ファイズ A	アニマルズ	J S	スパーク	勝敗	順位
北木幡ファイズ A		8 15 1 15 - 10 2	6 15 1 15 - 13 2		0 - 2	4
アニマルズ	15 8 2 10 - 15 1			8 15 0 3 - 15 2	1 - 1	3
J S	15 6 2 13 - 15 1			7 15 0 10 - 15 2	1 - 1	2
スパーク		15 8 2 15 - 3 0	15 7 2 15 - 10 0		2 - 0	1

勝負	勝率	得セット 失セット	セット率	得点 失点	得点率
0	0.00	2	0.50	70	0.84
2		4		83	
1	1.00	2	0.67	51	0.77
1		3		66	
1	1.00	2	0.67	60	0.94
1		3		64	
2	10.00	4	10.00	60	2.14
0		0		28	

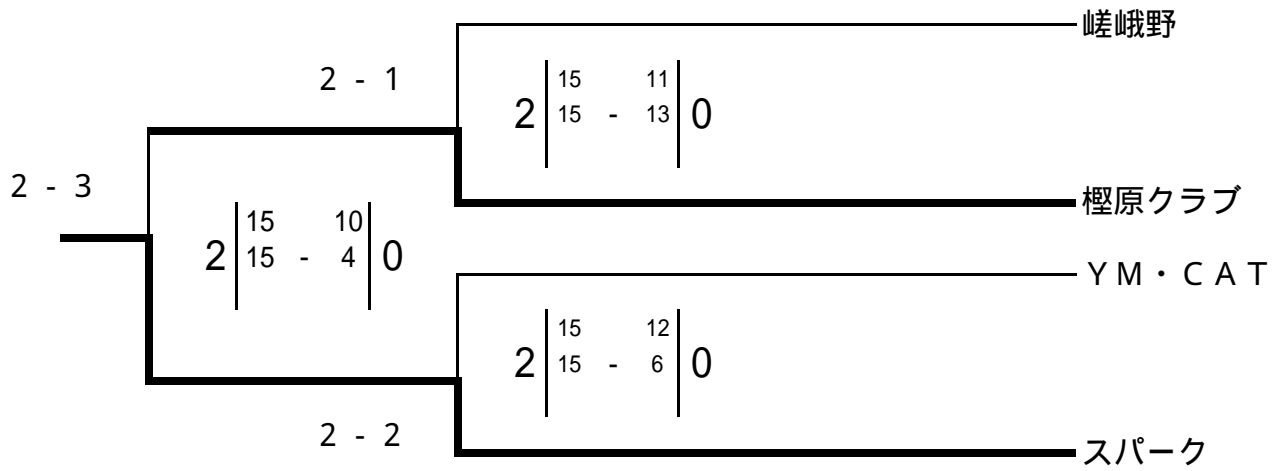
# 順位別決勝トーナメント表

前の数字はコート番号 後ろの数字は試合順を表す。

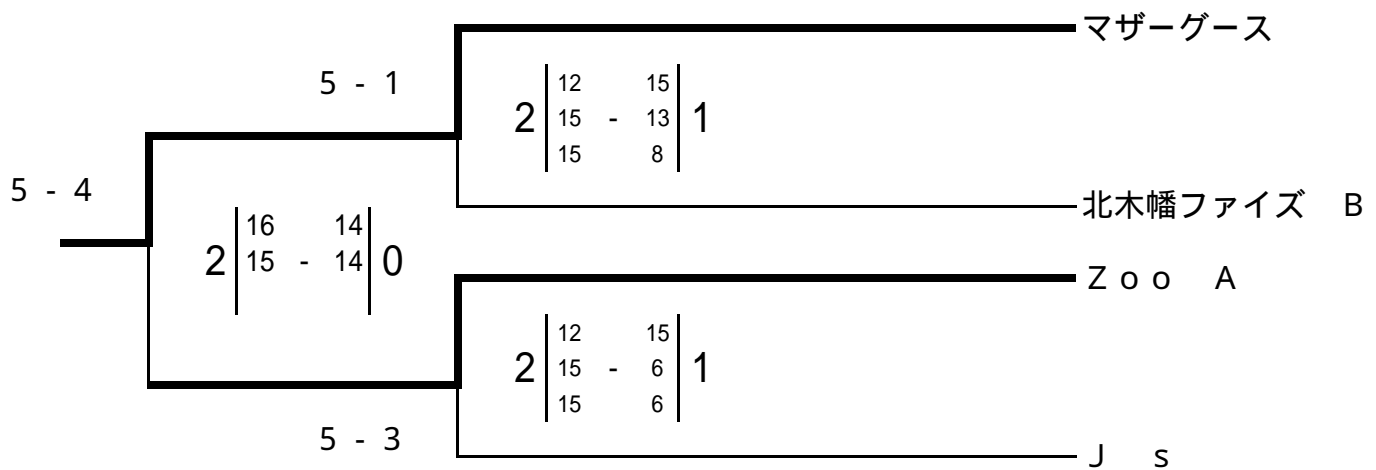
生き生き

1・2・5コート

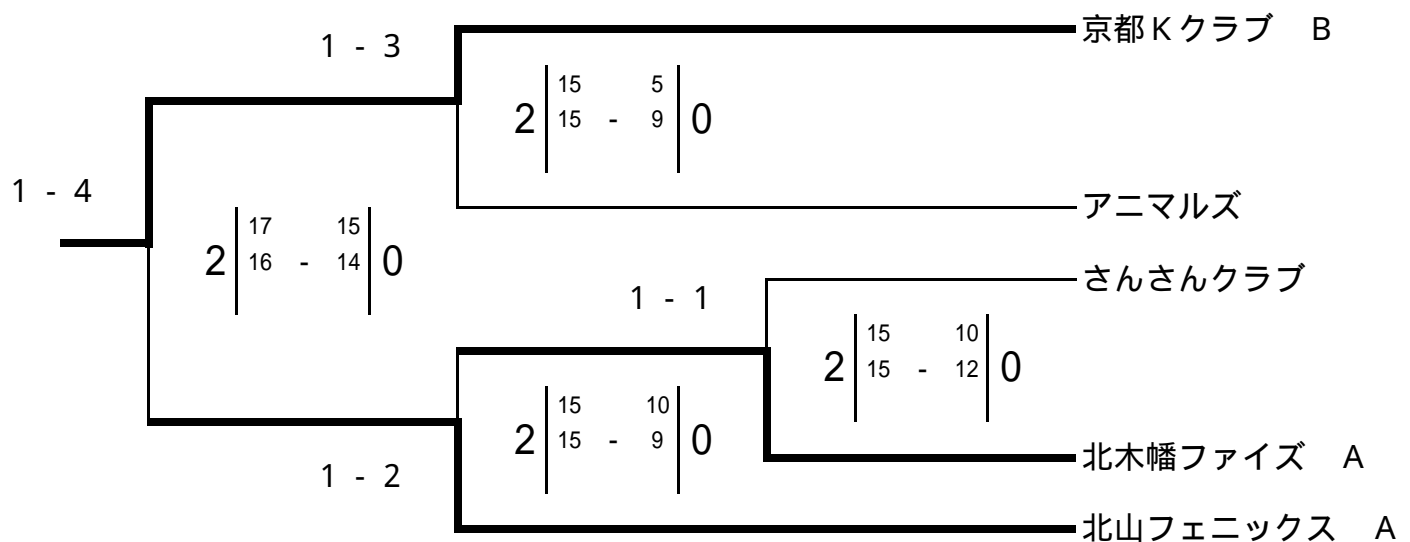
## 1位グループ



## 2位グループ



## 3・4位グループ



# 第11回 生き生き交流大会 部

[予選リーグ戦・順位別トーナメント戦 成績表]

優勝 ぷっちょ4こ



準優勝 サルビア



### 生き生き 部 5ゾーン 4コート

	ジャンボS.V.C	ライラック	すみれ	勝敗	順位
ジャンボS.V.C		15 9 2   15 - 12   0	15 3 2   15 - 4   0	2 - 0	1
ライラック	9 15 0   12 - 15   2		15 13 2   15 - 9   0	1 - 1	2
すみれ	3 15 0   4 - 15   2	13 15 0   9 - 15   2		0 - 2	3

勝 負	勝率	得セット 失セット	セット率	得点 失点	得点率
2 0	10.00	4 0	10.00	60 28	2.14
1 1	1.00	2 2	1.00	51 52	0.98
0 2	0.00	0 4	0.00	29 60	0.48

### 生き生き 部 6ゾーン 5コート

	ぶっちょよ4こ	Zoo B	サルビア	紫竹体振	勝敗	順位
ぶっちょよ4こ		15 9 2   16 - 14   0	15 13 2   15 - 12   0		2 - 0	1
Zoo B	9 15 0   14 - 16   2			13 15 1   15 - 9   2 10 15	0 - 2	4
サルビア	13 15 0   12 - 15   2			15 13 2   15 - 10   0	1 - 1	2
紫竹体振		15 13 2   9 - 15   1 15 10	13 15 0   10 - 15   2		1 - 1	3

勝 負	勝率	得セット 失セット	セット率	得点 失点	得点率
2 0	10.00	4 0	10.00	61 48	1.27
0 2	0.00	1 4	0.25	61 70	0.87
1 1	1.00	2 2	1.00	55 53	1.04
1 1	1.00	2 3	0.67	62 68	0.91

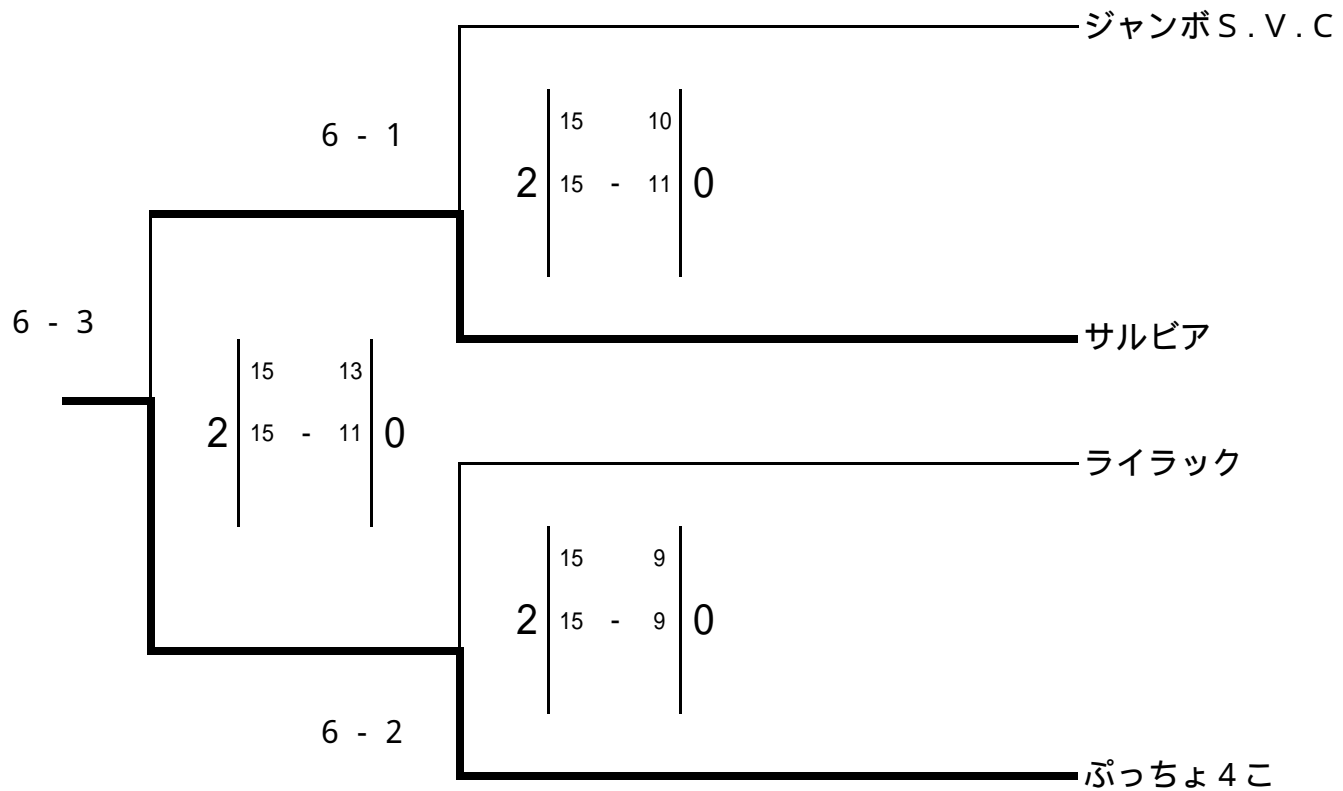
# 順位別決勝トーナメント表

前の数字はコート番号 後ろの数字は試合順を表す。

生き生き

5・6コート

## 1・2位グループ



## 3・4位グループ

