

第9回

京都府ソフトバレーボール・オータムフェスティバル
(南部大会)

平成20年10月26日(日)

9時30分 開会式

木津川市中央体育館
木津川市スポーツセンター

北部・南部交流大会

平成21年3月15日(日)

京都府立丹波自然運動公園体育館

主催 京都府ソフトバレーボール連盟

主催 京都府ソフトバレーボール連盟

協賛 ファイテン 株式会社

株式会社 モルテン

協力 JB日本接骨師会

平成20年度 第9回京都府ソフトバレーボール連盟 オータムフェスティバル

〔開 会 式 次 第〕

1. 開式通告
2. あいさつ
3. 競技上の注意
4. 審判上の注意
5. 諸注意
6. 閉式通告

〔大 会 役 員〕

大会名誉会長	桑 原 博
大会 会 長	横 田 武 彦
大会副会長	岩 城 秀 行 西 村 耕 治
大会委員長	片 山 仁 士
大会副委員長	大 倉 竹 次
大会 委 員	荒 木 幸 一 大 西 敏 夫
競技委員長	中 川 幸 治
競技副委員長	大 西 佳 男
競 技 委 員	岡 井 栄 子 橋 立 陽 子 酒 井 浩 明 喜 多 正 代
審判委員長	櫛 田 勝 則
審判副委員長	岡 本 昭 義
審 判 委 員	樫 原 伸 大 澤 正 史 横 田 一 之
総務委員長	岡 村 敏 弘
総務副委員長	本 田 明 美
総 務 委 員	橘 聡 美
会計委員長	土 坂 弥 寿 江
会計副委員長	平 田 克 子

開会式



横田 大会会長



中川 競技委員長



櫛田 審判委員長



大倉 大会副会長



J B 日本接骨師会 木挽 幸夫先生



女性 の部

[予選リーグ戦・順位別トーナメント戦 成績表]

(1位グループ1位)

Greens A



(1位グループ2位)

ビギナー Blaek



(2位グループ1位)

スパイカーズ B

(3・4位グループ1位)

嵯峨野 SW

女性 1ゾーン 1コート

	F.FRIENDS	PLUM	Greens A	勝敗	順位
F.FRIENDS		15 10 2 12 - 15 1 15 9	13 15 0 6 - 15 2	1 - 1	2
PLUM	10 15 1 15 - 12 2 9 15		9 15 0 10 - 15 2	0 - 2	3
Greens A	15 13 2 15 - 6 0	15 9 2 15 - 10 0		2 - 0	1

勝数	勝率	得セット	セット率	得点	得点率
負数		失セット		失点	
1	1	2	0.67	61	0.95
1		3		64	
0	0	1	0.25	53	0.74
2		4		72	
2	10	4	10.00	60	1.58
0		0		38	

女性 2ゾーン 1コート

	羽束師	ビギナー Black	スパイカーズ B	嵯峨野 SW	勝敗	順位
羽束師		8 15 0 11 - 15 2	4 15 0 7 - 15 2		0 - 2	4
ビギナー Black	15 8 2 15 - 11 0			15 13 2 15 - 6 0	2 - 0	1
スパイカーズ B	15 4 2 15 - 7 0			15 11 2 14 - 16 1 15 11	2 - 0	2
嵯峨野 SW		13 15 0 6 - 15 2	11 15 1 16 - 14 2 11 15		0 - 2	3

勝数	勝率	得セット	セット率	得点	得点率
負数		失セット		失点	
0	0	0	0.00	30	0.50
2		4		60	
2	10	4	10.00	60	1.58
0		0		38	
2	10	4	4.00	74	1.51
0		1		49	
0	0	1	0.25	57	0.77
2		4		74	

順位別トーナメント表

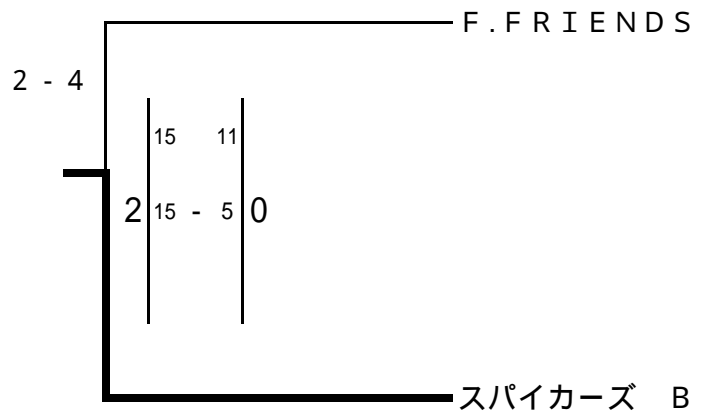
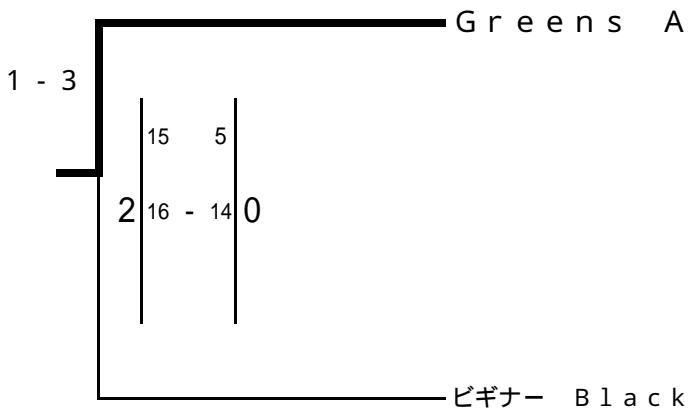
前の数字はコート番号 後ろの数字は試合順を表す。

女性

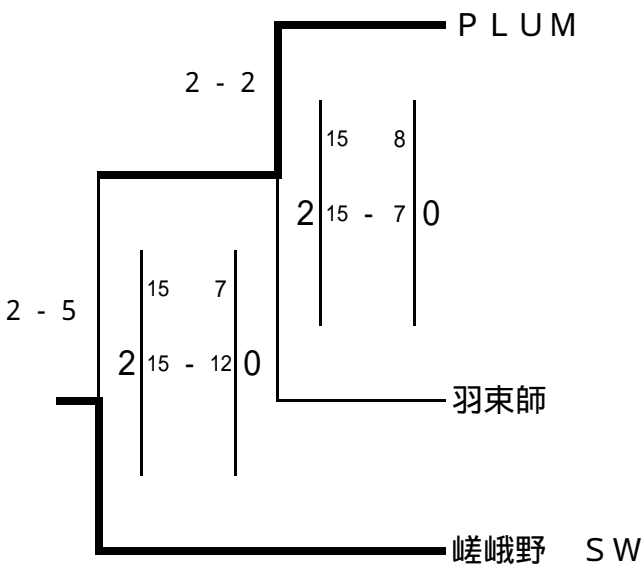
1・2コート

1位グループ

2位グループ



3・4位グループ



女性 の部

[予選リーグ戦・順位別トーナメント戦 成績表]

(1位グループ1位)

嵯峨野 C



(1位グループ2位)

ジャンボSVC A



(2位グループ1位)

J's A

(3位グループ1位)

マミーキッズ A

女性 3ゾーン 2コート

	嵯峨野 C	久我体振 A	コスモス	勝敗	順位
嵯峨野 C		16 14 2 15 - 7 0	15 8 2 15 - 13 0	2 - 0	1
久我体振 A	14 16 0 7 - 15 2		11 15 1 15 - 12 2 12 15	0 - 2	3
コスモス	8 15 0 13 - 15 2	15 11 2 12 - 15 1 15 12		1 - 1	2

勝数	勝率	得セット	セット率	得点	得点率
負数		失セット		失点	
2	10	4	10.00	61	1.45
0		0		42	
0	0	1	0.25	59	0.81
2		4		73	
1	1	2	0.67	63	0.93
1		3		68	

女性 4ゾーン 3コート

	Greens B	大久保SVC B	京	勝敗	順位
Greens B		15 11 2 15 - 5 0	15 11 2 15 - 8 0	2 - 0	1
大久保SVC B	11 15 0 5 - 15 2		15 8 2 15 - 8 0	1 - 1	2
京	11 15 0 8 - 15 2	8 15 0 8 - 15 2		0 - 2	3

勝数	勝率	得セット	セット率	得点	得点率
負数		失セット		失点	
2	10	4	10.00	60	1.71
0		0		35	
1	1	2	1.00	46	1.00
1		2		46	
0	0	0	0.00	35	0.58
2		4		60	

女性 5ゾーン 2コート

	マミーキッズ A	J S A	ジャンボSVC A	勝敗	順位
マミーキッズ A		12 15 0 13 - 15 2	8 15 0 7 - 15 2	0 - 2	3
J S A	15 12 2 15 - 13 0		15 12 1 9 - 15 2 6 15	1 - 1	2
ジャンボSVC A	15 8 2 15 - 7 0	12 15 2 15 - 9 1 15 6		2 - 0	1

勝数	勝率	得セット	セット率	得点	得点率
負数		失セット		失点	
0	0	0	0.00	40	0.67
2		4		60	
1	1	3	1.50	60	0.90
1		2		67	
2	10	4	4.00	72	1.60
0		1		45	

順位別トーナメント表

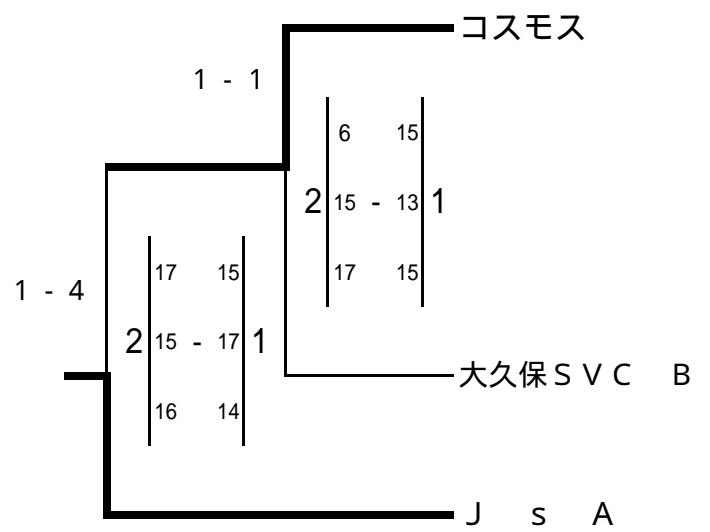
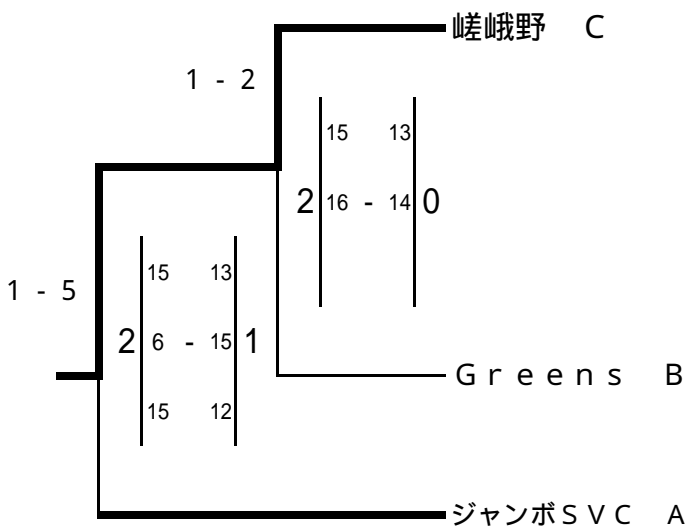
前の数字はコート番号 後ろの数字は試合順を表す。

女性

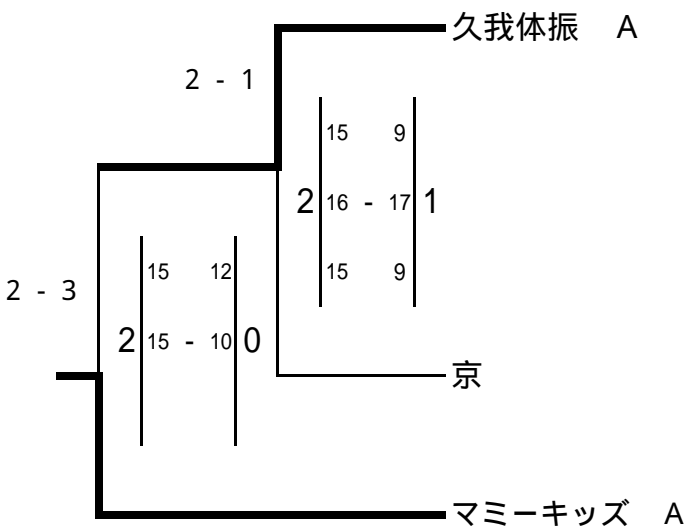
1・2コート

1位グループ

2位グループ



3位グループ



トリム の部

[予選リーグ戦・順位別トーナメント戦 成績表]

(1位グループ1位)

J's B



ing Dash




(1位グループ2位)

LEGO - A



team TOPS かめ



(2位グループ1位)

FUNK'S jaguar

FUNK'S bambi

(3・4位グループ1位)

奨
シロップ B

スパーガッツ B
ビギナー Pearl

トリム 6ゾーン 4コート

	FUNK 5 jaguar	奨	J S B	勝敗	順位
		15 8 2 15 - 10 0	11 15 0 11 - 15 2	1 - 1	2
奨	8 15 0 10 - 15 2		15 10 1 11 - 15 2 10 15	0 - 2	3
J S B	15 11 2 15 - 11 0	10 15 2 15 - 11 1 15 10		2 - 0	1

勝数	勝率	得セット	セット率	得点	得点率
負数		失セット		失点	
1	1	2	1.00	52	1.08
1		2		48	
0	0	1	0.25	54	0.77
2		4		70	
2	10	4	4.00	70	1.21
0		1		58	

トリム 7ゾーン 5コート

	スピリッツ A	木津MIX B	UJISPIRIT A	勝敗	順位
スピリッツ A		15 5 1 13 - 15 2 16 17	15 6 2 15 - 10 0	1 - 1	2
木津MIX B	5 15 2 15 - 13 1 17 16		12 15 2 15 - 6 1 16 14	2 - 0	1
UJISPIRIT A	6 15 0 10 - 15 2	15 12 1 6 - 15 2 14 16		0 - 2	3

勝数	勝率	得セット	セット率	得点	得点率
負数		失セット		失点	
1	1	3	1.50	74	1.40
1		2		53	
2	10	4	2.00	80	1.01
0		2		79	
0	0	1	0.25	51	0.70
2		4		73	

トリム 8ゾーン 3コート

	北クラブ	ZERO	LEGO - A	サムズアップ A	勝敗	順位
北クラブ		15 4 2 15 - 10 0	3 15 0 11 - 15 2		1 - 1	2
ZERO	4 15 0 10 - 15 2		16 14 2 15 - 11 0	1 - 1	3	
LEGO - A	15 3 2 15 - 11 0		15 8 2 15 - 9 0	2 - 0	1	
サムズアップ A		14 16 0 11 - 15 2	8 15 0 9 - 15 2	0 - 2	4	

勝数	勝率	得セット	セット率	得点	得点率
負数		失セット		失点	
1	1	2	1.00	44	1.00
1		2		44	
1	1	2	1.00	45	0.82
1		2		55	
2	10	4	10.00	60	1.94
0		0		31	
0	0	0	0.00	42	0.69
2		4		61	

トリム 9ゾーン 4コート

	スーパーガッツ B	サムズアップ B	プレジャー	teamTOPS かめ	勝敗	順位	勝数	勝率	得セット	失セット	セット率	得点	失点	得点率
スーパーガッツ B		16 17 0 13 - 15 2	15 13 2 15 - 12 0		1 - 1	3	1	1	2	1.00		59	57	1.04
サムズアップ B	17 16 2 15 - 13 0			15 10 1 6 - 17 2	1 - 1	2	1	1	3	1.50		60	71	0.85
プレジャー	13 15 0 12 - 15 2			11 15 0 13 - 15 2	0 - 2	4	0	0	0	0.00		49	60	0.82
teamTOPS かめ		10 15 2 17 - 6 1	15 11 2 15 - 13 0		2 - 0	1	2	10	4	4.00		72	52	1.38

トリム 10ゾーン 5コート

	FUNK S bambi	ニュードリーム D	VALCE-COOL	大久保SVC A	勝敗	順位	勝数	勝率	得セット	失セット	セット率	得点	失点	得点率
FUNK S bambi		15 13 1 12 - 15 2	15 17 2 16 - 14 1		1 - 1	2	1	1	3	1.00		87	86	1.01
ニュードリーム D	13 15 2 15 - 12 1			11 15 0 9 - 15 2	1 - 1	3	1	1	2	0.67		64	71	0.90
VALCE-COOL	17 15 1 14 - 16 2			11 15 0 13 - 15 2	0 - 2	4	0	0	1	0.25		66	76	0.87
大久保SVC A		15 11 2 15 - 9 0	15 11 2 15 - 13 0		2 - 0	1	2	10	4	10.00		60	44	1.36

トリム 11ゾーン 6コート

	昴 A	シロップ B	夢想花 A	N - 2	勝敗	順位	勝数	勝率	得セット	セット率	得点	得点率
							負数		失セット		失点	
昴 A		11 15 0 11 - 15 2	10 15 0 9 - 15 2		0 - 2	4	0	0	0	0.00	41	0.68
シロップ B	15 11 2 15 - 11 0			11 15 0 12 - 15 2	1 - 1	3	1	1	2	1.00	53	1.02
夢想花 A	15 10 2 15 - 9 0			9 15 1 15 - 13 2 3 15	1 - 1	2	1	1	3	1.50	57	0.92
N - 2		15 11 2 15 - 12 0	15 9 2 13 - 15 1 15 3		2 - 0	1	2	10	4	4.00	73	1.46
							0		1		50	

トリム 12ゾーン 6コート

	LEGO - B	シュパーズ	ビギナー Pearl	ing Dash	勝敗	順位	勝数	勝率	得セット	セット率	得点	得点率
							負数		失セット		失点	
LEGO - B		15 12 2 15 - 9 0	12 15 0 12 - 15 2		1 - 1	2	1	1	2	1.00	54	1.06
シュパーズ	12 15 0 9 - 15 2			8 15 1 17 - 16 2 7 15	0 - 2	4	0	0	1	0.25	53	0.70
ビギナー Pearl	15 12 2 15 - 12 0			9 15 0 11 - 15 2	1 - 1	3	1	1	2	1.00	50	0.93
ing Dash		15 8 2 16 - 17 1 15 7	15 9 2 15 - 11 0		2 - 0	1	2	10	4	4.00	76	1.46
							0		1		52	

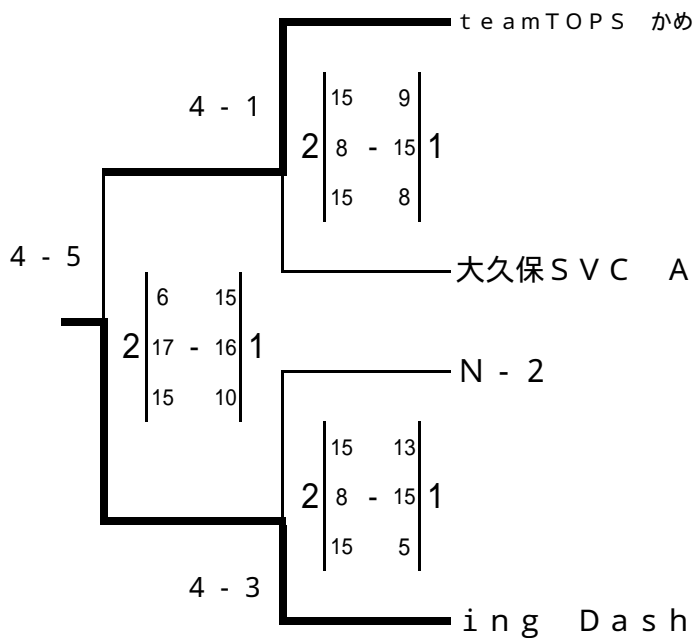
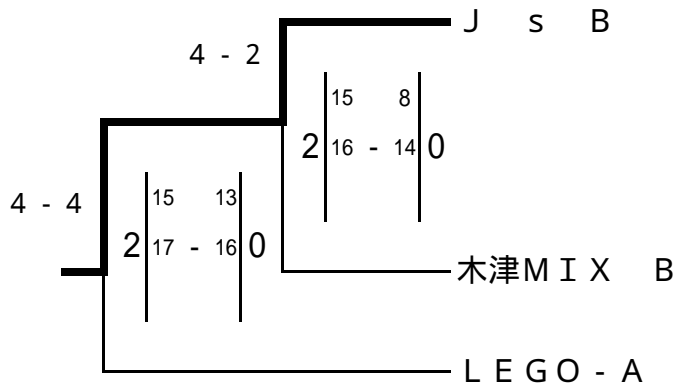
順位別トーナメント表

前の数字はコート番号 後ろの数字は試合順を表す。

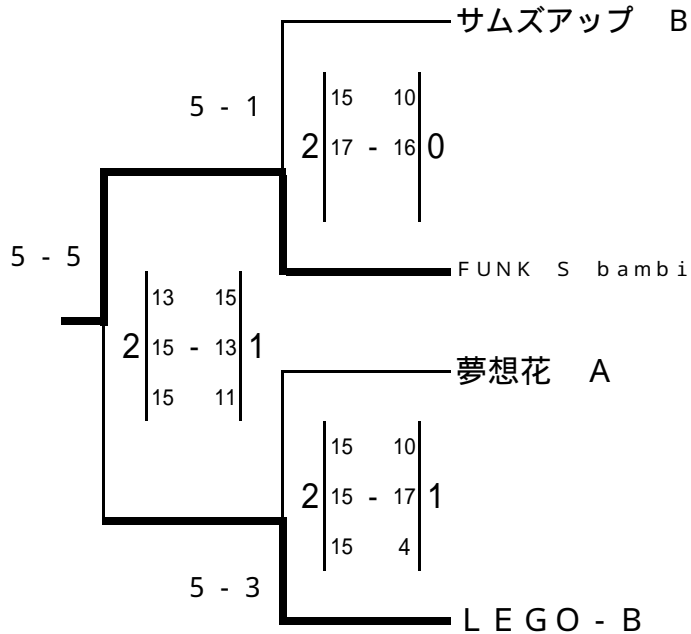
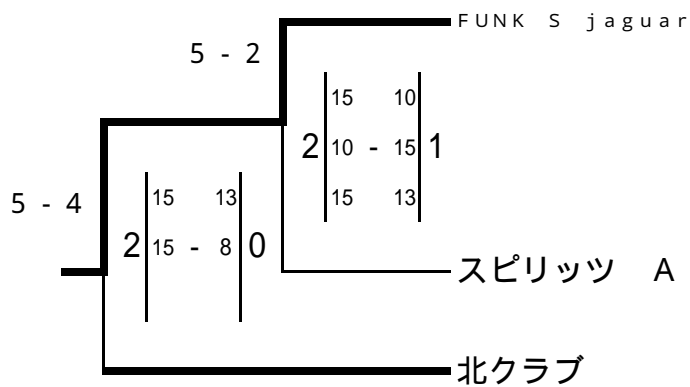
トリム

3 ~ 6 コート

1位グループ



2位グループ



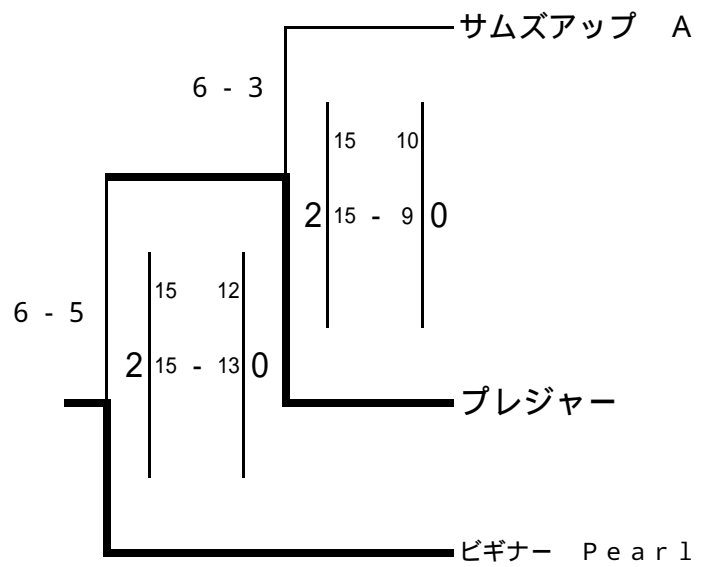
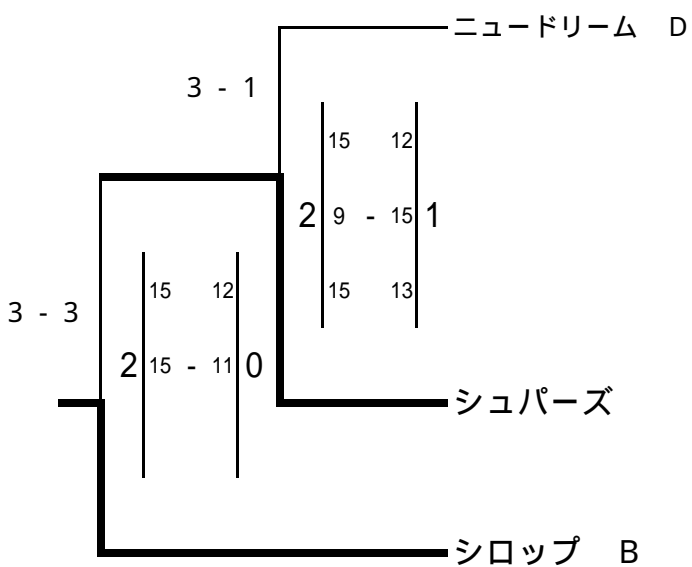
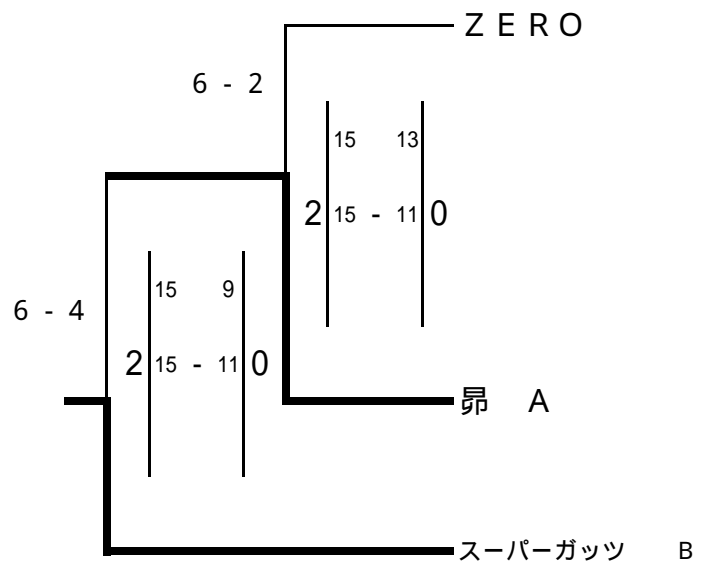
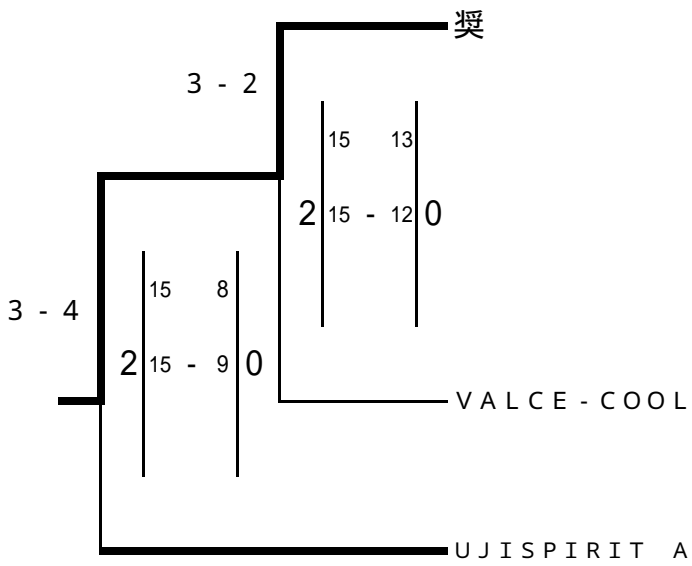
順位別トーナメント表

前の数字はコート番号 後ろの数字は試合順を表す。

トリム

5 ~ 9 コート

3・4位グループ



トリム の部

[予選リーグ戦・順位別トーナメント戦 成績表]

(1位グループ1位)

team TOPS うさぎ



ミステイク A



(1位グループ2位)

ジャンボSVC B



F's ブラック



(2位グループ1位)

J's C

洛陽 シニア

(3・4位グループ1位)

チーム むらさきの
タートルズ

城巽 A
貞教SVC

トリム 13ゾーン 7コート

	梶原クラブ A	北山フェニックス B	N - 4	勝敗	順位
梶原クラブ A		15 13 2 15 - 10 0	15 10 1 5 - 15 2 7 15	1 - 1	2
北山フェニックス B	13 15 0 10 - 15 2		2 15 0 8 - 15 2	0 - 2	3
N - 4	10 15 2 15 - 5 1 15 7	15 2 2 15 - 8 0		2 - 0	1

勝数	勝率	得セット	セット率	得点	得点率
負数		失セット		失点	
1	1	3	1.50	57	0.90
1		2		63	
0	0	0	0.00	33	0.55
2		4		60	
2	10	4	4.00	70	1.89
0		1		37	

トリム 14ゾーン 8コート

	ing Smiling	ジャンボSVC B	チームむらさきの	勝敗	順位
ing Smiling		11 15 0 6 - 15 2	9 15 2 15 - 10 1 15 12	1 - 1	2
ジャンボSVC B	15 11 2 15 - 6 0		15 9 2 15 - 9 0	2 - 0	1
チームむらさきの	15 9 1 10 - 15 2 12 15	9 15 0 9 - 15 2		0 - 2	3

勝数	勝率	得セット	セット率	得点	得点率
負数		失セット		失点	
1	1	2	0.67	56	0.84
1		3		67	
2	10	4	10.00	60	1.71
0		0		35	
0	0	1	0.25	55	0.80
2		4		69	

トリム 15ゾーン 9コート

	夢想花 B	J S C	teamTOPS うさぎ	勝敗	順位
夢想花 B		7 15 0 9 - 15 2	7 15 1 15 - 12 2 14 16	0 - 2	3
J S C	15 7 2 15 - 9 0		15 17 0 15 - 17 2	1 - 1	2
teamTOPS うさぎ	15 7 2 12 - 15 1 16 14	17 15 2 17 - 15 0		2 - 0	1

勝数	勝率	得セット	セット率	得点	得点率
負数		失セット		失点	
0	0	1	0.25	52	0.71
2		4		73	
1	1	2	1.00	60	1.20
1		2		50	
2	10	4	4.00	77	1.17
0		1		66	

トリム 16ゾーン 7コート

	ミステイク B	城 巽 A	北梅津 S.V.C. B	UNIT	勝 敗	順 位	勝数 負数	勝率	得セット 失セット	セット率	得点 失点	得点率
ミステイク B		5 15 1 15 - 8 2 9 15	11 15 0 11 - 15 2		0 - 2	4	0 2	0	1 4	0.25	51 68	0.75
城 巽 A	15 5 2 8 - 15 1 15 9			7 15 0 5 - 15 2	1 - 1	3	1 1	1	2 3	0.67	50 59	0.85
北梅津 S.V.C. B	15 11 2 15 - 11 0			16 14 2 11 - 15 1 15 11	2 - 0	1	2 0	10	4 1	4.00	72 62	1.16
UNIT		15 7 2 15 - 5 0	14 16 1 15 - 11 2 11 15		1 - 1	2	1 1	1	3 2	1.50	70 54	1.30

トリム 17ゾーン 8コート

	北山フェニックス A	洛陽シニア	N - 1	タートルズ	勝 敗	順 位	勝数 負数	勝率	得セット 失セット	セット率	得点 失点	得点率
北山フェニックス A		7 15 0 11 - 15 2	11 15 0 8 - 15 2		0 - 2	4	0 2	0	0 4	0.00	37 60	0.62
洛陽シニア	15 7 2 15 - 11 0			9 15 0 9 - 15 2	1 - 1	2	1 1	1	2 2	1.00	48 48	1.00
N - 1	15 11 2 15 - 8 0			15 6 2 15 - 9 0	2 - 0	1	2 0	10	4 0	10.00	60 34	1.76
タートルズ		15 9 2 15 - 9 0	6 15 0 9 - 15 2		1 - 1	3	1 1	1	2 2	1.00	45 48	0.94

トリム 18ゾーン 9コート

	光 徳 C	北山フェニックス C	ミステイク A	ing Beat	勝 敗	順 位	勝数 負数	勝率	得セット 失セット	セット率	得点 失点	得点率
光 徳 C		12 15 2 15 - 10 1 15 10	11 15 0 8 - 15 2		1 - 1	3	1 1	1	2 3	0.67	61 65	0.94
北山フェニックス C	15 12 1 10 - 15 2 10 15			13 15 0 9 - 15 2	0 - 2	4	0 2	0	1 4	0.25	57 72	0.79
ミステイク A	15 11 2 15 - 8 0			15 9 2 15 - 11 0	2 - 0	1	2 0	10	4 0	10.00	60 39	1.54
ing Beat		15 13 2 15 - 9 0	9 15 0 11 - 15 2		1 - 1	2	1 1	1	2 2	1.00	50 52	0.96

トリム 19ゾーン 10コート

	WEST CAMP	貞教 S V C	カメラート A	マミーキッズ B	勝敗	順位	勝数 負数	勝率	得セット 失セット	セット率	得点 失点	得点率
WEST CAMP		15 10 1 12 - 15 2 9 15	10 15 0 9 - 15 2		0 - 2	4	0 2	0	1 4	0.25	55 70	0.79
貞教 S V C	10 15 2 15 - 12 1 15 9			11 15 0 13 - 15 2	1 - 1	3	1 1	1	2 3	0.67	64 66	0.97
カメラート A	15 10 2 15 - 9 0			7 15 2 15 - 6 1 15 9	2 - 0	1	2 0	10	4 1	4.00	67 49	1.37
マミーキッズ B		15 11 2 15 - 13 0	15 7 1 6 - 15 2 9 15		1 - 1	2	1 1	1	3 2	1.50	60 61	0.98

トリム 20ゾーン 10コート

	F sブラック	昴 C	K・プロッサム	スピリッツ B	勝敗	順位	勝数 負数	勝率	得セット 失セット	セット率	得点 失点	得点率
F sブラック		15 11 2 15 - 10 0	15 9 2 15 - 11 0		2 - 0	1	2 0	10	4 0	10.00	60 41	1.46
昴 C	11 15 0 10 - 15 2			15 11 1 14 - 16 2 13 15	0 - 2	4	0 2	0	1 4	0.25	63 72	0.88
K・プロッサム	9 15 0 11 - 15 2			15 7 2 15 - 6 0	1 - 1	2	1 1	1	2 2	1.00	50 43	1.16
スピリッツ B		11 15 2 16 - 14 1 15 13	7 15 0 6 - 15 2		1 - 1	3	1 1	1	2 3	0.67	55 72	0.76

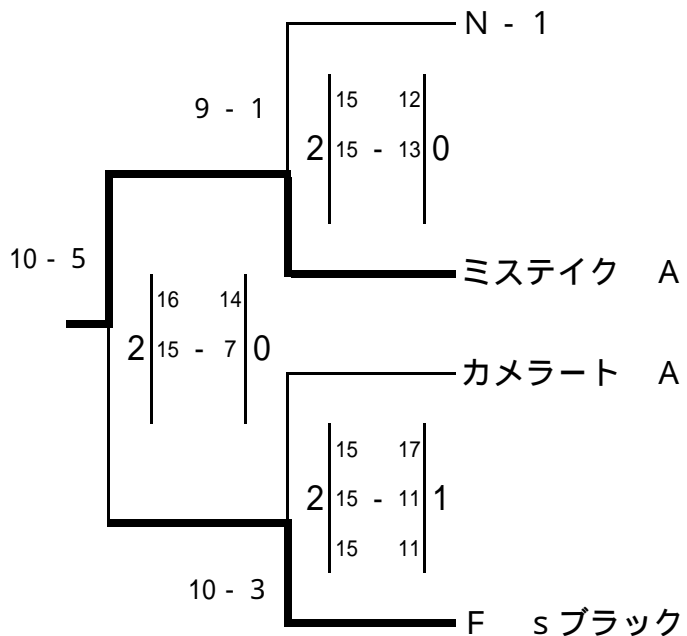
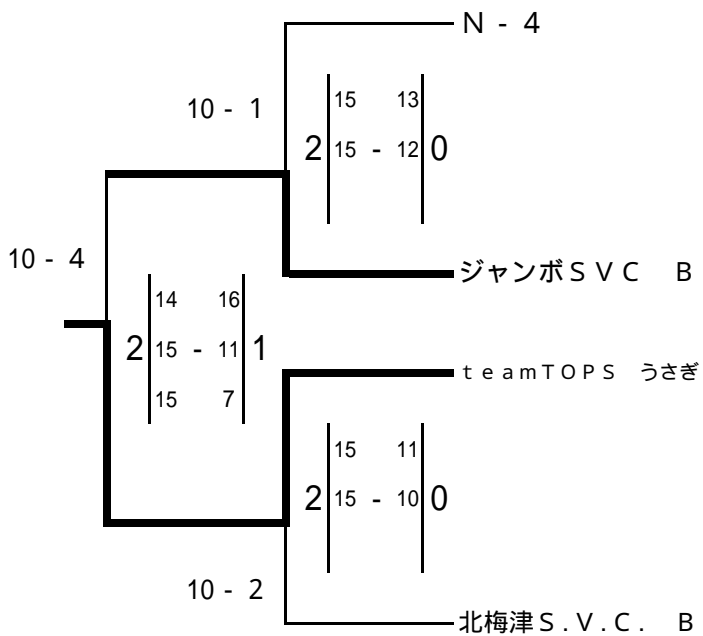
順位別トーナメント表

前の数字はコート番号 後ろの数字は試合順を表す。

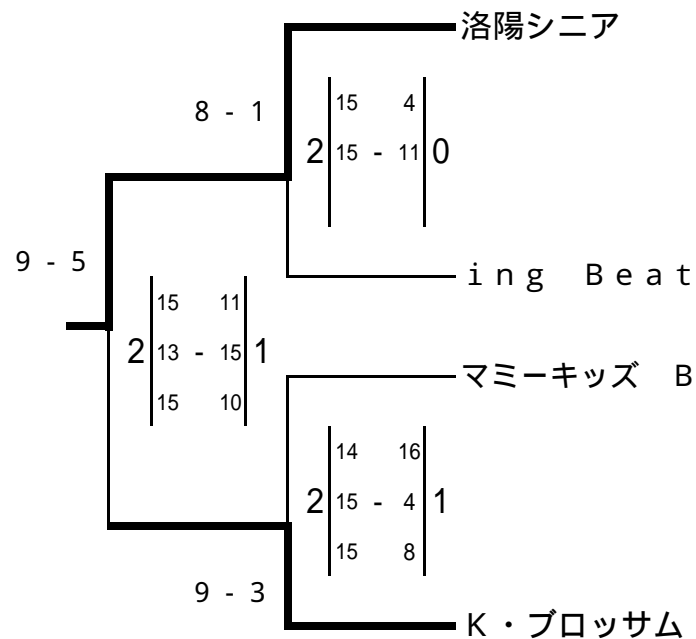
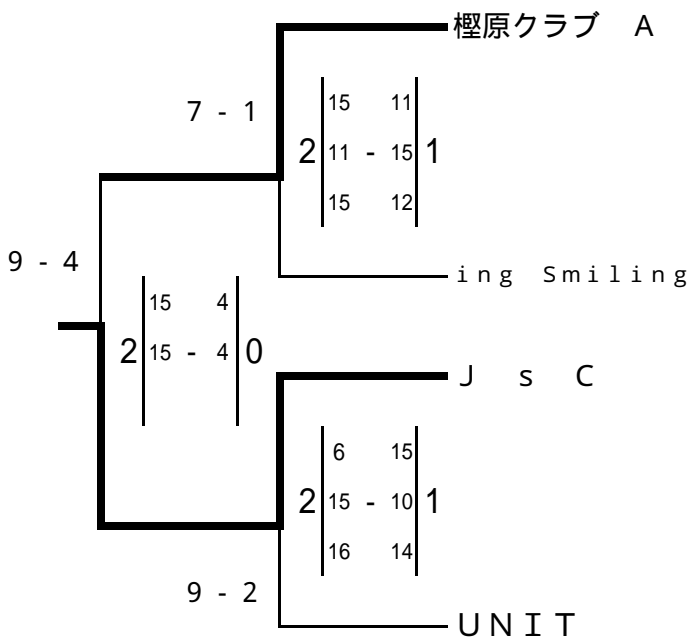
トリム

6 ~ 10コート

1位グループ



2位グループ



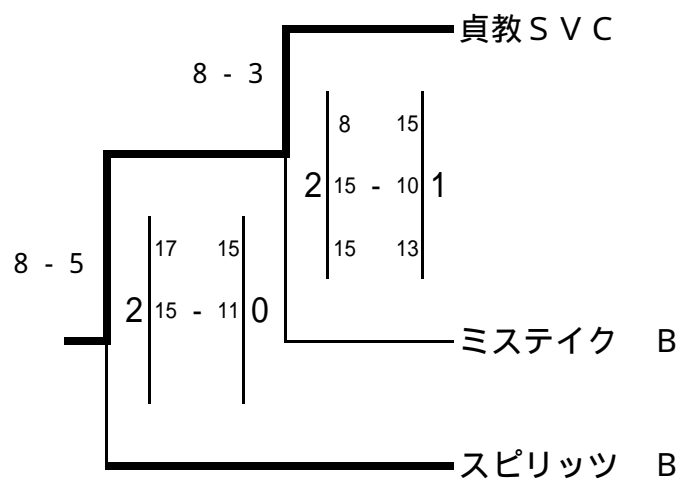
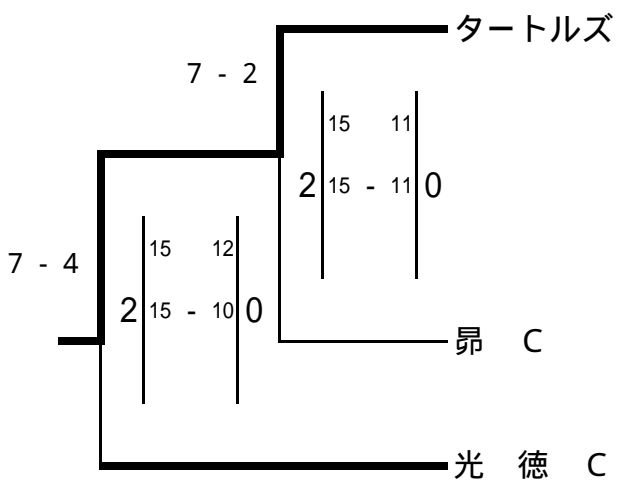
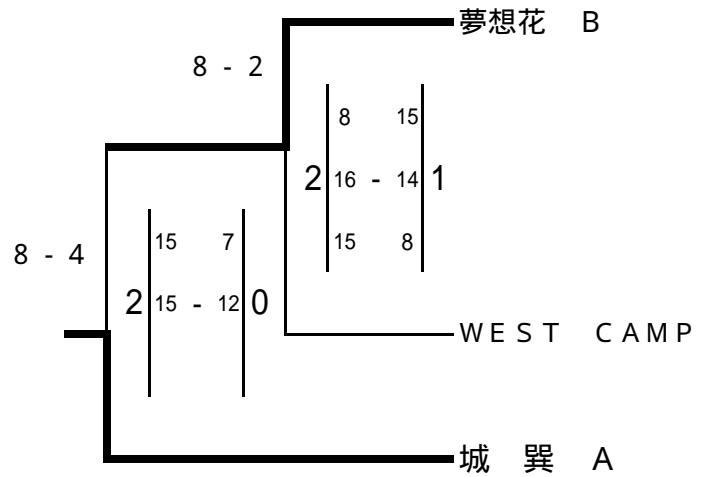
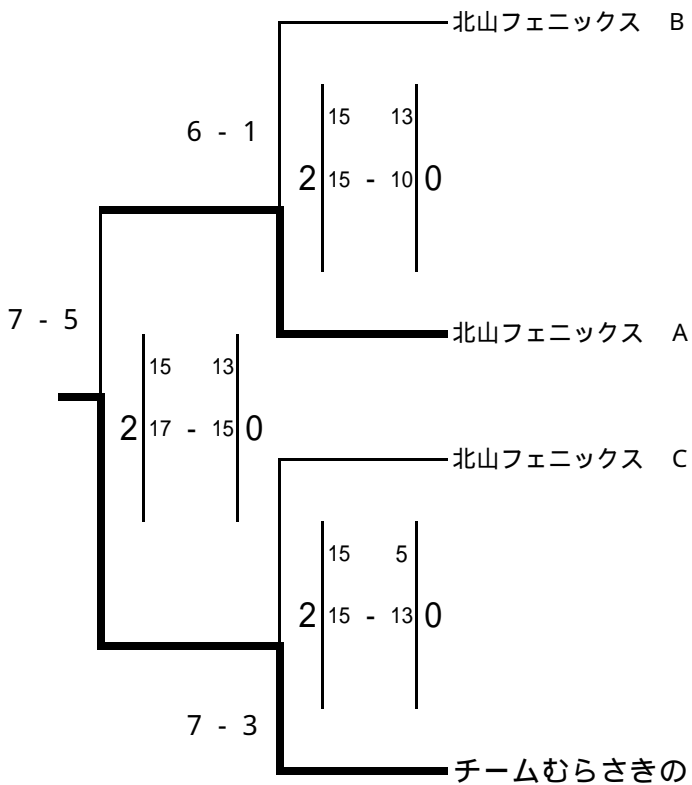
順位別トーナメント表

前の数字はコート番号 後ろの数字は試合順を表す。

トリム

10 ~ 14コート

3・4位グループ



トリム の部

[予選リーグ戦・順位別トーナメント戦 成績表]

(1位グループ1位)

MSV京都 A



(1位グループ2位)

ピースフル



(2位グループ1位)

京都Kクラブ B

(3・4位グループ1位)

マミーキッズ C

ビギナー White

トリム 2 1ゾーン 1 1コート

	ピースフル	城 巽 B	西 陣	勝 敗	順 位
ピースフル		15 11 2 8 - 15 1 15 11	15 12 2 9 - 15 1 15 12	2 - 0	1
城 巽 B	11 15 1 15 - 8 2 11 15		14 16 0 11 - 15 2	0 - 2	3
西 陣	12 15 1 15 - 9 2 12 15	16 14 2 15 - 11 0		1 - 1	2

勝数	勝率	得セット	セット率	得点	得点率
負数		失セット		失点	
2	10	4	2.00	77	1.01
0		2		76	
0	0	1	0.25	62	0.90
2		4		69	
1	1	3	1.50	70	1.09
1		2		64	

トリム 2 2ゾーン 1 2コート

	京都Kクラブ B	ビギナー White	久我体振 B	T F C	勝 敗	順 位
京都Kクラブ B		15 12 2 15 - 13 0	15 8 2 10 - 15 1 15 11		2 - 0	2
ビギナー White	12 15 0 13 - 15 2			14 16 0 12 - 15 2	0 - 2	4
久我体振 B	8 15 1 15 - 10 2 11 15			12 15 0 13 - 15 2	0 - 2	3
T F C		16 14 2 15 - 12 0	15 12 2 15 - 13 0		2 - 0	1

勝数	勝率	得セット	セット率	得点	得点率
負数		失セット		失点	
2	10	4	4.00	70	1.19
0		1		59	
0	0	0	0.00	51	0.84
2		4		61	
0	0	1	0.25	59	0.84
2		4		70	
2	10	4	10.00	61	1.20
0		0		51	

トリム 2 3ゾーン 1 2コート

	松陽体振	MSV京都 A	シロップ A	マミーキッズ C	勝 敗	順 位
松陽体振		5 15 0 12 - 15 2	12 15 0 4 - 15 2		0 - 2	4
MSV京都 A	15 5 2 15 - 12 0			15 8 2 15 - 9 0	2 - 0	1
シロップ A	15 12 2 15 - 4 0			11 15 2 15 - 6 1 15 6	2 - 0	2
マミーキッズ C		8 15 0 9 - 15 2	15 11 1 6 - 15 2 6 15		0 - 2	3

勝数	勝率	得セット	セット率	得点	得点率
負数		失セット		失点	
0	0	0	0.00	33	0.55
2		4		60	
2	10	4	10.00	60	1.76
0		0		34	
2	10	4	4.00	71	1.65
0		1		43	
0	0	1	0.25	44	0.62
2		4		71	

順位別トーナメント表

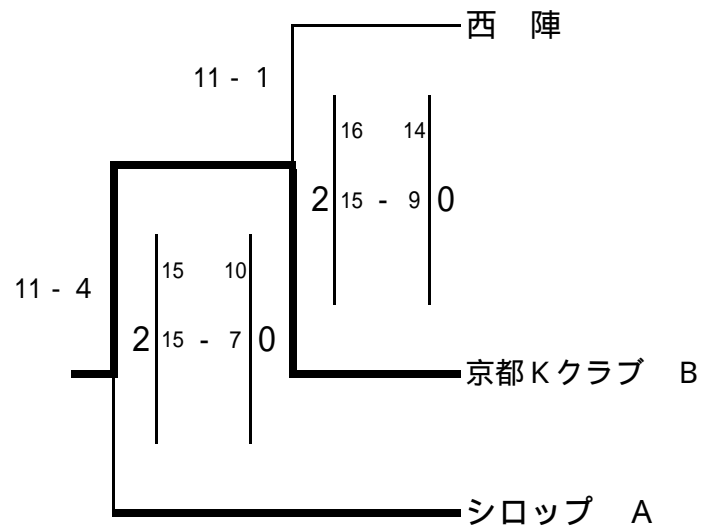
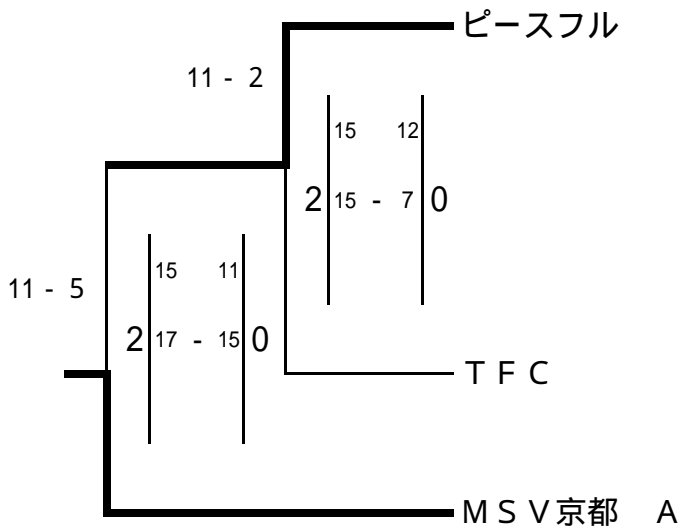
前の数字はコート番号 後ろの数字は試合順を表す。

トリム

11・12コート

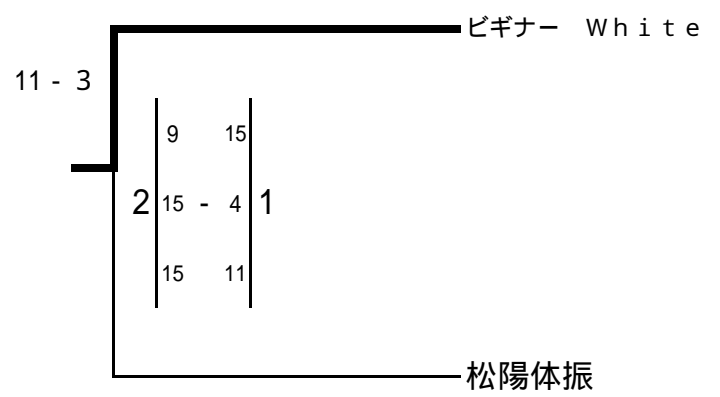
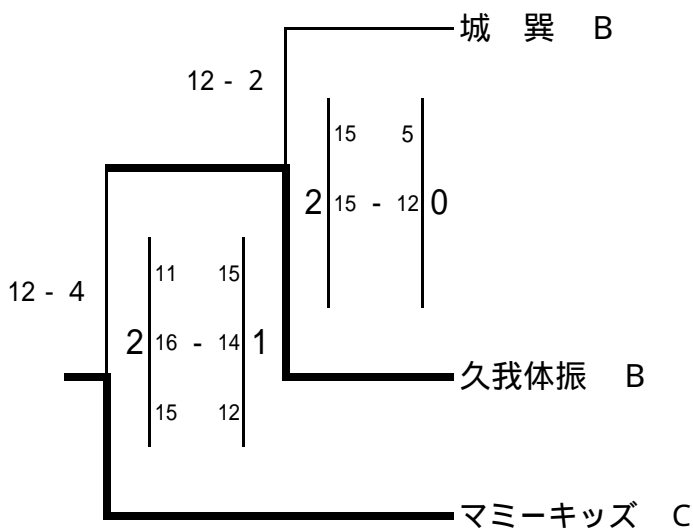
1位グループ

2位グループ



3位グループ

4位グループ



トリム の部

[予選リーグ戦・順位別トーナメント戦 成績表]

(1位グループ1位)

MSV京都 B



(1位グループ2位)

スパイカーズ A



(2位グループ1位)

ウッピーズ

(3・4位グループ1位)

カメラート B

トリム 24ゾーン 12コート

	カメラート B	太兼SVBC Bチーム	スパイカーズ A	勝敗	順位
カメラート B		12 15 0 12 - 15 2	16 17 0 9 - 15 2	0 - 2	3
太兼SVBC Bチーム	15 12 2 15 - 12 0		11 15 0 8 - 15 2	1 - 1	2
スパイカーズ A	17 16 2 15 - 9 0	15 11 2 15 - 8 0		2 - 0	1

勝数	勝率	得セット	セット率	得点	得点率
負数		失セット		失点	
0	0	0	0.00	49	0.79
2		4		62	
1	1	2	1.00	49	0.91
1		2		54	
2	10	4	10.00	62	1.41
0		0		44	

トリム 25ゾーン 13コート

	INARI	ボレボレクラブ	シグナル	勝敗	順位
INARI		16 17 0 11 - 15 2	11 15 0 13 - 15 2	0 - 2	3
ボレボレクラブ	17 16 2 15 - 11 0		10 15 1 15 - 11 2 11 15	1 - 1	2
シグナル	15 11 2 15 - 13 0	15 10 2 11 - 15 1 15 11		2 - 0	1

勝数	勝率	得セット	セット率	得点	得点率
負数		失セット		失点	
0	0	0	0.00	51	0.82
2		4		62	
1	1	3	1.50	68	1.00
1		2		68	
2	10	4	4.00	71	1.18
0		1		60	

トリム 26ゾーン 13コート

	櫻原クラブ B	MSV京都 B	ウッピーズ	ボレボレクラブ	勝敗	順位
櫻原クラブ B		11 15 0 8 - 15 2	14 16 0 11 - 15 2		0 - 2	3
MSV京都 B	15 11 2 15 - 8 0			15 0 2 15 - 0 0	2 - 0	1
ウッピーズ	16 14 2 15 - 11 0			17 16 2 15 - 7 0	2 - 0	2
ボレボレクラブ		0 15 0 0 - 15 2	16 17 0 7 - 15 2		0 - 2	4

勝数	勝率	得セット	セット率	得点	得点率
負数		失セット		失点	
0	0	0	0.00	44	0.72
2		4		61	
2	10	4	10.00	60	3.16
0		0		19	
2	10	4	10.00	63	1.31
0		0		48	
0	0	0	0.00	23	0.37
2		4		62	

順位別トーナメント表

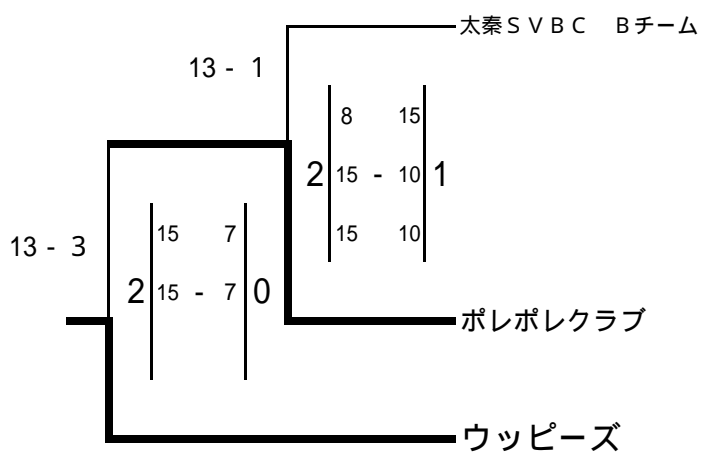
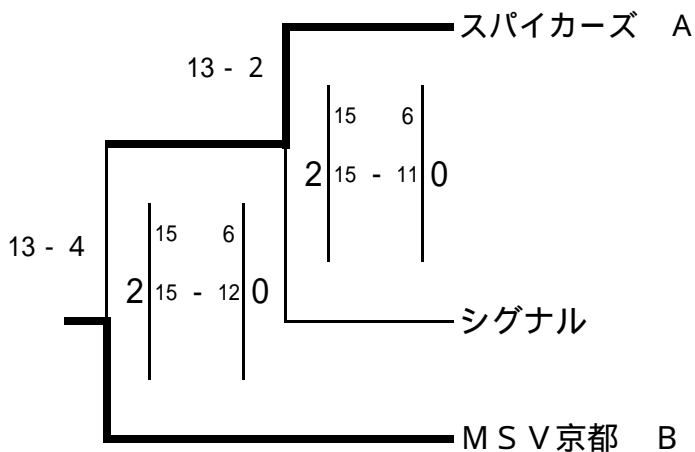
前の数字はコート番号 後ろの数字は試合順を表す。

トリム

1 2 ・ 1 3 コート

1 位グループ

2 位グループ



3・4 位グループ

