

第 9 回

京都府ソフトバレーボールサマーフェスティバル 南部大会 成績表

平成 20 年 7 月 21 日 (月・祝)

9 時 30 分開会式

於：京都府立山城総合運動公園体育館

主 催 京都府ソフトバレーボール連盟

主 管 京都府ソフトバレーボール連盟

協 賛 株式会社 ミカサ

J B 日本接骨師会

開会式風景

横田会長挨拶



中川競技委員長



岡本審判副委員長



女性 の部

[予選リーグ戦・順位別トーナメント戦 成績表]

(1位グループ1位)

スパイカーズ B



(1位グループ2位)

Greens B



女性 1ゾーン 1コート

	スパイカーズ B	ニュードリームA	サムズアップ B	勝敗	順位
スパイカーズ B		15 6 2 15 - 13 0	15 13 2 15 - 8 0	2 - 0	1
ニュードリームA	6 15 0 13 - 15 2		15 8 1 9 - 15 2 13 15	0 - 2	3
サムズアップ B	13 15 0 8 - 15 2	8 15 2 15 - 9 1 15 13		1 - 1	2

勝数	勝率	得セット	セット率	得点	得点率
負数		失セット		失点	
2	10.00	4	10.00	60	1.50
0		0		40	
0	0.00	1	0.25	56	0.82
2		4		68	
1	1.00	2	0.67	59	0.88
1		3		67	

女性 2ゾーン 1コート

	ウッピーズ	FUNK'S jaguar	F.FRIENDS	勝敗	順位
ウッピーズ		5 15 1 15 - 13 2 14 16	15 13 1 8 - 15 2 7 15	0 - 2	3
FUNK'S jaguar	15 5 2 13 - 15 1 16 14		15 8 2 13 - 15 1 15 7	2 - 0	1
F.FRIENDS	13 15 2 15 - 8 1 15 7	8 15 1 15 - 13 2 7 15		1 - 1	2

勝数	勝率	得セット	セット率	得点	得点率
負数		失セット		失点	
0	0.00	2	0.50	64	0.74
2		4		87	
2	10.00	4	2.00	87	1.36
0		2		64	
1	1.00	3	1.00	73	1.00
1		3		73	

女性 3ゾーン 2コート

	梅津ファミリー A	コスモス	Greens A	勝敗	順位
梅津ファミリー A		4 15 0 13 - 15 2	11 15 0 6 - 15 2	0 - 2	3
コスモス	15 4 2 15 - 13 0		10 15 0 6 - 15 2	1 - 1	2
Greens A	15 11 2 15 - 6 0	15 10 2 15 - 6 0		2 - 0	1

勝数	勝率	得セット	セット率	得点	得点率
負数		失セット		失点	
0	0.00	0	0.00	34	0.57
2		4		60	
1	1.00	2	1.00	46	0.98
1		2		47	
2	10.00	4	10.00	60	1.82
0		0		33	

順位別トーナメント表

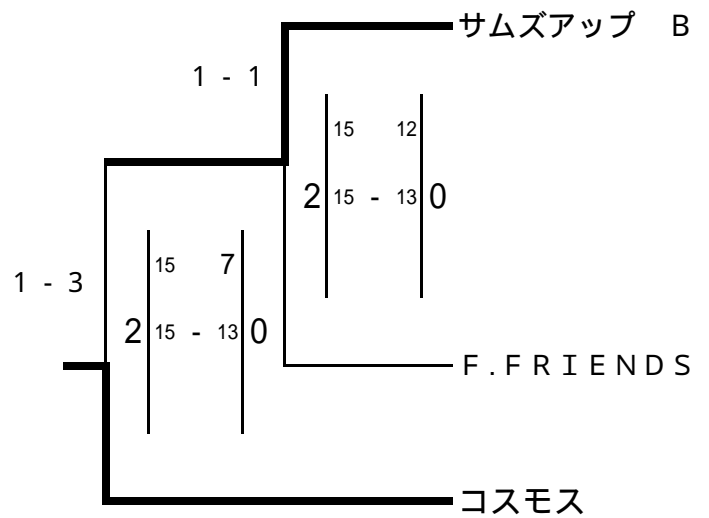
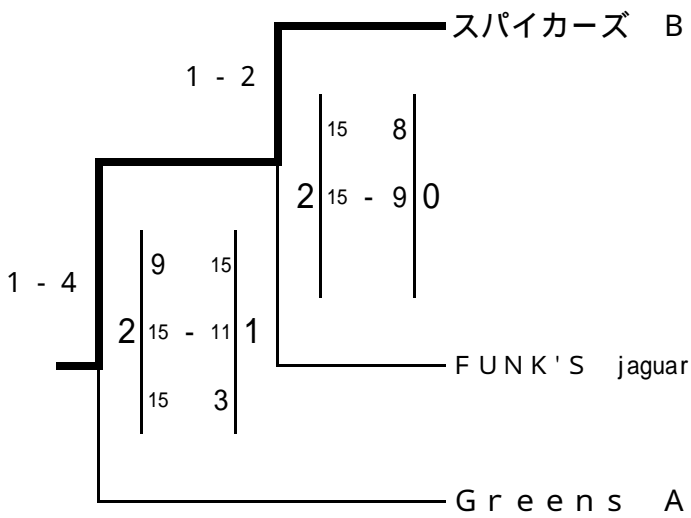
前の数字はコート番号 後ろの数字は試合順を表す。

女性

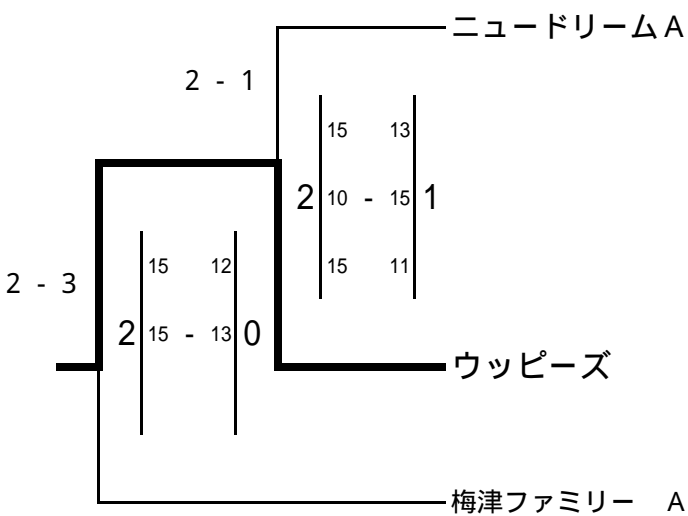
1・2コート

1位グループ

2位グループ



3位グループ



女性 の部

[予選リーグ戦・順位別トーナメント戦 成績表]

(1位グループ1位)

チェリーエンジェルス



(1位グループ2位)

嵯峨野 A



女性 4ゾーン 2コート

	J's A	七条体振 Bチーム	サルビア	勝敗	順位
J's A		11 15 2 15 - 6 1 15 7	9 15 0 5 - 15 2	1 - 1	2
七条体振 Bチーム	15 11 1 6 - 15 2 7 15		9 15 0 12 - 15 2	0 - 2	3
サルビア	15 9 2 15 - 5 0	15 9 2 15 - 12 0		2 - 0	1

勝数 負数	勝率	得セット 失セット	セット率	得点 失点	得点率
1	1.00	2	0.67	55	0.95
0	0.00	1	0.25	49	0.69
2	10.00	4	10.00	60	1.71
0		0		35	

女性 5ゾーン 3・4コート

	嵯峨野 A	せいせん排球部	Greens B	勝敗	順位
嵯峨野 A		15 11 2 15 - 11 0	15 13 2 10 - 15 1 15 12	2 - 0	1
せいせん排球部	11 15 0 11 - 15 2		17 15 2 15 - 12 0	1 - 1	2
Greens B	13 15 1 15 - 10 2 12 15	15 17 0 12 - 15 2		0 - 2	3

勝数 負数	勝率	得セット 失セット	セット率	得点 失点	得点率
2	10.00	4	4.00	70	1.13
0	0.00	1	0.25	62	0.93
1	1.00	2	1.00	54	0.95
1		2		57	
0		1		67	
2		4		72	

女性 6ゾーン 3コート

	北山フェニックス D	東和体振ソフトバレー同好会 A	榎原クラブ A	勝敗	順位
北山フェニックス D		15 8 2 15 - 10 0	17 16 2 6 - 15 1 17 15	2 - 0	1
東和体振ソフトバレー同好会 A	8 15 0 10 - 15 2		5 15 2 16 - 14 1 15 8	1 - 1	2
榎原クラブ A	16 17 1 15 - 6 2 15 17	15 5 1 14 - 16 2 8 15		0 - 2	3

勝数 負数	勝率	得セット 失セット	セット率	得点 失点	得点率
2	10.00	4	4.00	70	1.09
0	0.00	1	0.25	64	0.81
1	1.00	2	0.67	54	0.81
1		3		67	
0	0.00	2	0.50	83	1.09
2		4		76	

女性 7ゾーン 4コート

	チェリーエンジェルス	紫竹体振 B	パセオファイターズ	M.S.V京都 C	勝敗	順位
チェリーエンジェルス		15 6 2 15 - 9 0	15 5 2 15 - 1 0		2 - 0	1
紫竹体振 B	6 15 0 9 - 15 2		13 15 0 7 - 15 2		0 - 2	3
パセオファイターズ	5 15 0 1 - 15 2		3 15 0 7 - 15 2		0 - 2	4
M.S.V京都 C		15 13 2 15 - 7 0	15 3 2 15 - 7 0		2 - 0	2

勝数 負数	勝率	得セット 失セット	セット率	得点 失点	得点率
2	10.00	4	10.00	60	2.86
0	0.00	0	0.00	21	0.58
0	0.00	0	0.00	35	0.58
2		4		60	
0	0.00	0	0.00	16	0.27
2		4		60	
2	10.00	4	10.00	60	2.00
0		0		30	

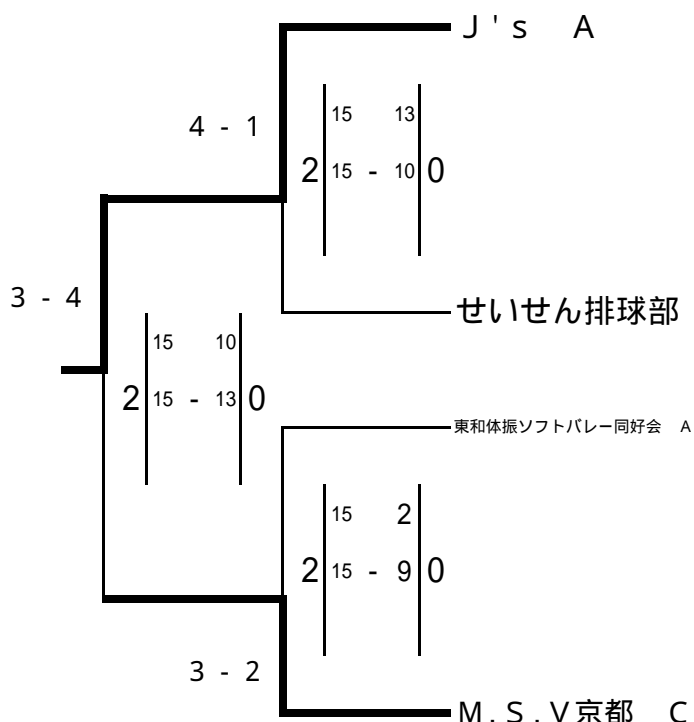
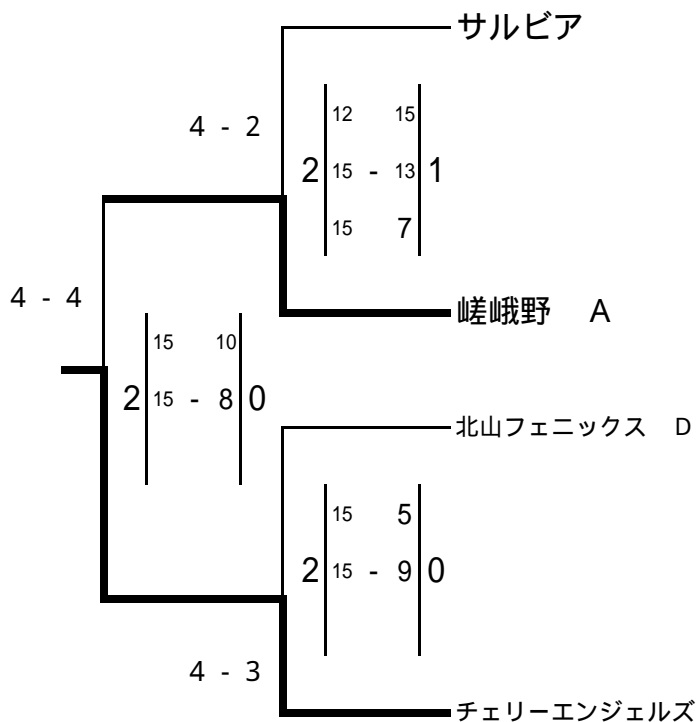
順位別トーナメント表

前の数字はコート番号 後ろの数字は試合順を表す。

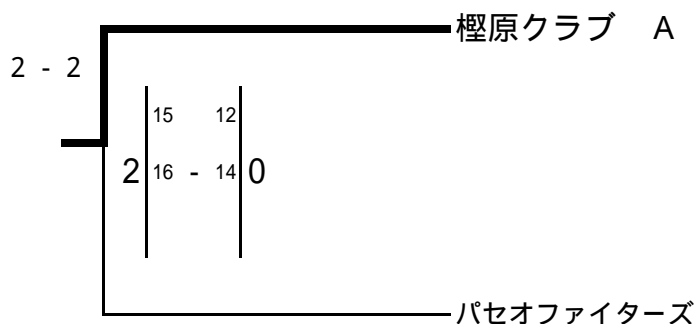
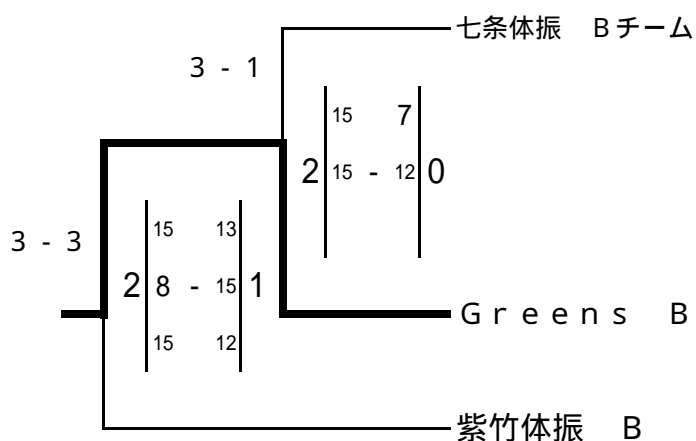
女性 2 ~ 4 コート

1 位グループ

2 位グループ



3・4 位グループ



トリム の部

[予選リーグ戦・順位別トーナメント戦 成績表]

(1位グループ1位)

嵯峨野 B



深草 A



VALCE HOP!



(1位グループ2位)

夢想花 C



ドリームスター

FUNK S banbi



トリム 8ゾーン 5コート

	F's レッド	LEGO - A	ダスキん伏見 B	勝敗	順位
F's レッド		11 15 0 9 - 15 2	15 5 2 15 - 8 0	1 - 1	2
LEGO - A	15 11 2 15 - 9 0		15 8 2 15 - 5 0	2 - 0	1
ダスキん伏見 B	5 15 0 8 - 15 2	8 15 0 5 - 15 2		0 - 2	3

勝数 負数	勝率	得セット 失セット	セット率	得点 失点	得点率
1	1.00	2	1.00	50	1.16
1	10.00	2	10.00	43	1.82
2	10.00	4	10.00	60	1.82
0	0.00	0	0.00	33	0.43
0	0.00	0	0.00	26	0.43
2	0.00	4	0.00	60	0.43

トリム 9ゾーン 5コート

	ニュードリーム B	夢想花 C	J's B	勝敗	順位
ニュードリーム B		12 15 0 14 - 16 2	15 12 1 2 - 15 2	0 - 2	3
夢想花 C	15 12 2 16 - 14 0		15 9 2 7 - 15 1	2 - 0	1
J's B	12 15 2 15 - 2 1	9 15 1 15 - 7 2		1 - 1	2

勝数 負数	勝率	得セット 失セット	セット率	得点 失点	得点率
0	0.00	1	0.25	55	0.75
2	10.00	4	4.00	73	1.21
2	10.00	4	4.00	68	1.21
0	1.00	1	1.00	56	1.09
1	1.00	3	1.00	72	1.09
1	1.00	3	1.00	66	1.09

トリム 10ゾーン 6・7コート

	昴 A	ZERO	嵯峨野 B	勝敗	順位
昴 A		12 15 0 13 - 15 2	5 15 0 4 - 15 2	0 - 2	3
ZERO	15 12 2 15 - 13 0		8 15 0 7 - 15 2	1 - 1	2
嵯峨野 B	15 5 2 15 - 4 0	15 8 2 15 - 7 0		2 - 0	1

勝数 負数	勝率	得セット 失セット	セット率	得点 失点	得点率
0	0.00	0	0.00	34	0.57
2	1.00	4	1.00	60	0.82
1	1.00	2	1.00	45	0.82
1	10.00	2	10.00	55	2.50
2	10.00	4	10.00	60	2.50
0	10.00	0	10.00	24	2.50

トリム 11ゾーン 6コート

	昴 B	サムズアップ A	シロップ A	teamTOPS かめ	勝敗	順位
昴 B		15 11 2 15 - 10 0	5 15 2 16 - 14 1		2 - 0	2
サムズアップ A	11 15 0 10 - 15 2			6 15 0 8 - 15 2	0 - 2	4
シロップ A	15 5 1 14 - 16 2			2 15 0 6 - 15 2	0 - 2	3
teamTOPS かめ		15 6 2 15 - 8 0	15 2 2 15 - 6 0		2 - 0	1

勝数 負数	勝率	得セット 失セット	セット率	得点 失点	得点率
2	10.00	4	4.00	66	1.12
0	0.00	1	0.00	59	0.58
0	0.00	0	0.00	35	0.58
2	0.00	4	0.00	60	0.70
0	0.00	1	0.25	46	0.70
2	10.00	4	10.00	66	2.73
2	10.00	4	10.00	60	2.73
0	10.00	0	10.00	22	2.73

トリム 12ゾーン 7コート

	深草 A	七条体振 Aチーム	木津MIX A	M.S.V京都 D	勝敗	順位	勝数 負数	勝率	得セット 失セット	セット率	得点 失点	得点率
深草 A		12 15 2 15 - 6 1 15 6	15 7 2 15 - 10 0		2 - 0	1	2 0	10.00	4	4.00	72 44	1.64
七条体振 Aチーム	15 12 1 6 - 15 2 6 15			15 7 2 15 - 12 0	1 - 1	2	1 1	1.00	3	1.50	57 61	0.93
木津MIX A	7 15 0 10 - 15 2			15 13 2 12 - 15 1 15 12	1 - 1	3	1 1	1.00	2	0.67	59 70	0.84
M.S.V京都 D		7 15 0 12 - 15 2	13 15 1 15 - 12 2 12 15		0 - 2	4	0 2	0.00	1	0.25	59 72	0.82

トリム 13ゾーン 8・9コート

	スピリッツ A	ビギナー Pearl	ドリームスター	N - 2	勝敗	順位	勝数 負数	勝率	得セット 失セット	セット率	得点 失点	得点率
スピリッツ A		15 11 1 15 - 17 2 12 15	15 11 1 8 - 15 2 10 15		0 - 2	3	0 2	0.00	2	0.50	75 84	0.89
ビギナー Pearl	11 15 2 17 - 15 1 15 12			15 7 2 9 - 15 1 15 7	2 - 0	2	2 0	10.00	4	2.00	82 71	1.15
ドリームスター	11 15 2 15 - 8 1 15 10			15 8 2 15 - 11 0	2 - 0	1	2 0	10.00	4	4.00	71 52	1.37
N - 2		7 15 1 15 - 9 2 7 15	8 15 0 11 - 15 2		0 - 2	4	0 2	0.00	1	0.25	48 69	0.70

トリム 14ゾーン 8・9コート

	紫式部	ダスキん伏見 A	シュパーズ	FUNK'S bambi	勝敗	順位	勝数 負数	勝率	得セット 失セット	セット率	得点 失点	得点率
紫式部		15 10 2 15 - 13 0	3 15 1 16 - 14 2 6 15		1 - 1	2	1 1	1.00	3	1.50	55 67	0.82
ダスキん伏見 A	10 15 0 13 - 15 2			8 15 0 7 - 15 2	0 - 2	4	0 2	0.00	0	0.00	38 60	0.63
シュパーズ	15 3 2 14 - 16 1 15 6			12 15 0 13 - 15 2	1 - 1	3	1 2	1.00	2	0.67	69 55	1.25
FUNK'S bambi		15 8 2 15 - 7 0	15 12 2 15 - 13 0		2 - 0	1	2 0	10.00	4	10.00	60 40	1.50

トリム 15ゾーン 8・9コート

	VALCE HOP!	プレジャー	大久保SVC A	ing Dash	勝敗	順位	勝数 負数	勝率	得セット 失セット	セット率	得点 失点	得点率
VALCE HOP!		15 9 2 15 - 4 0	15 9 2 15 - 8 0		2 - 0	1	2 0	10.00	4	10.00	60 30	2.00
プレジャー	9 15 0 4 - 15 2			6 15 0 11 - 15 2	0 - 2	4	0 2	0.00	0	0.00	30 60	0.50
大久保SVC A	9 15 0 8 - 15 2			10 15 2 17 - 15 1 15 8	1 - 1	3	1 2	1.00	2	0.67	59 68	0.87
ing Dash		15 6 2 15 - 11 0	15 10 1 15 - 17 2 8 15		1 - 1	2	1 1	1.00	3	1.50	68 59	1.15

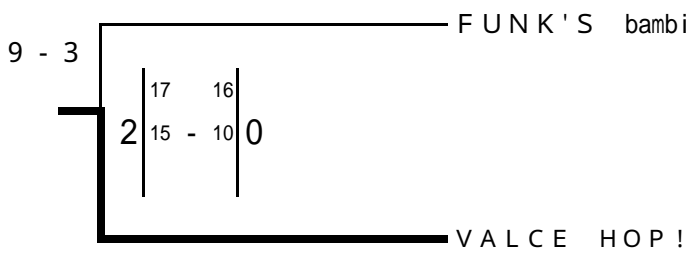
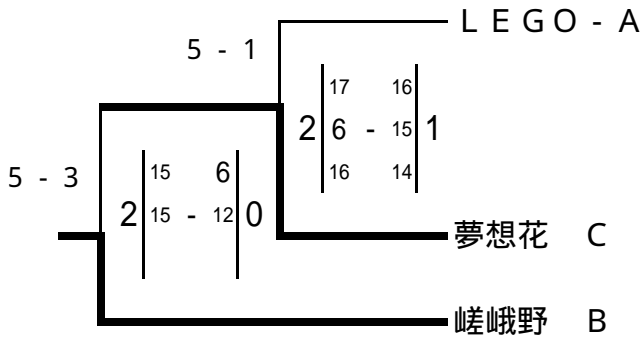
順位別トーナメント表

前の数字はコート番号 後ろの数字は試合順を表す。

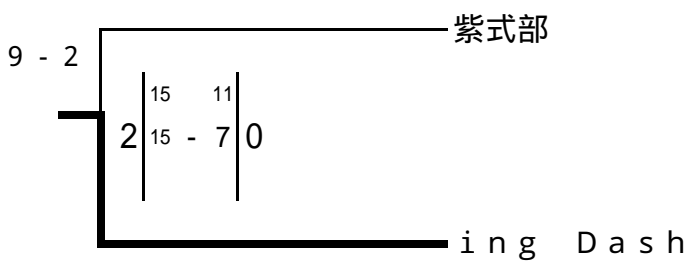
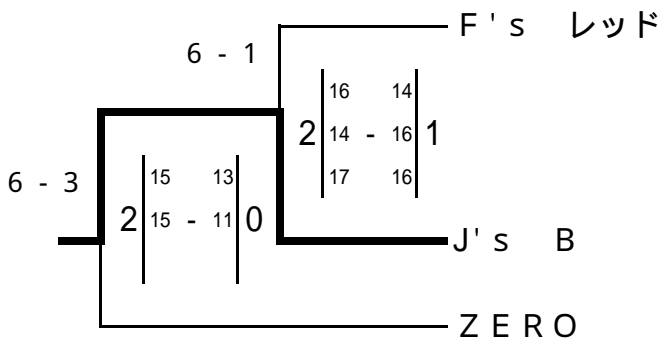
トリム

5 ~ 9コート

1位グループ



2位グループ



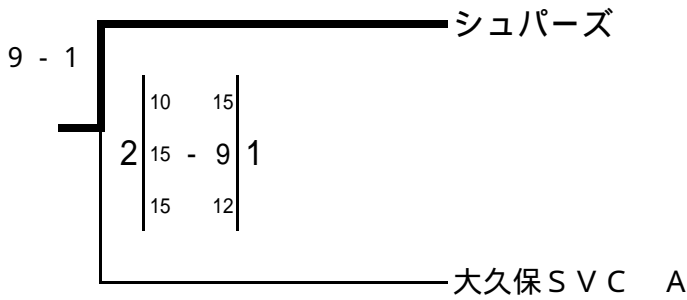
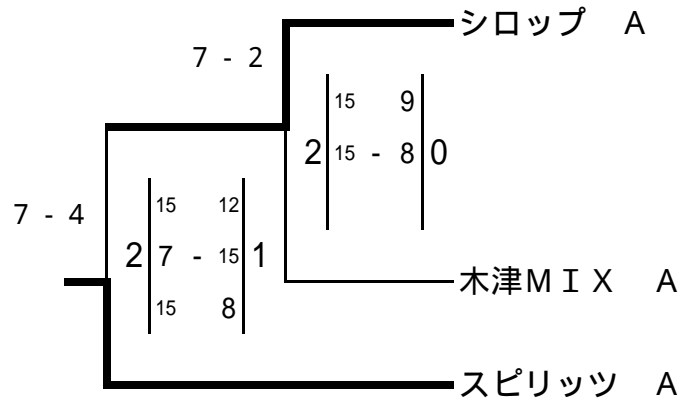
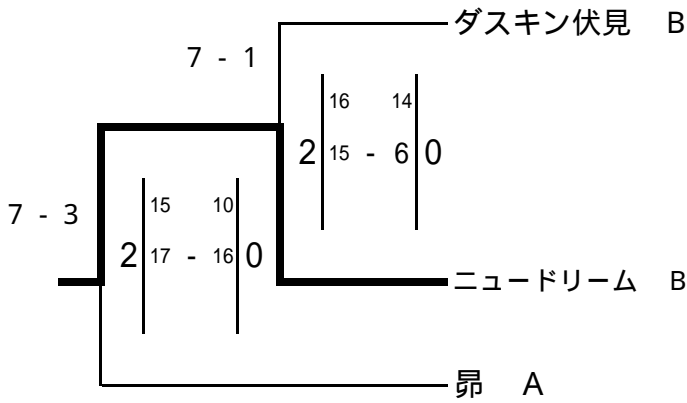
順位別トーナメント表

前の数字はコート番号 後ろの数字は試合順を表す。

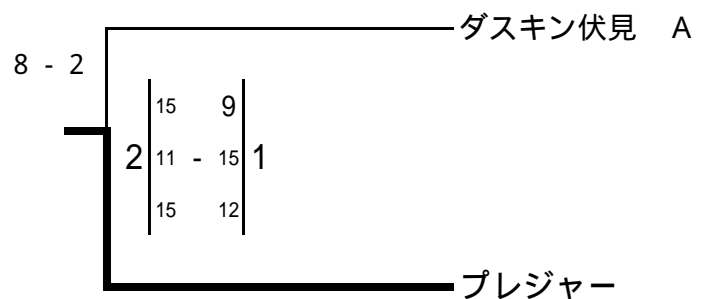
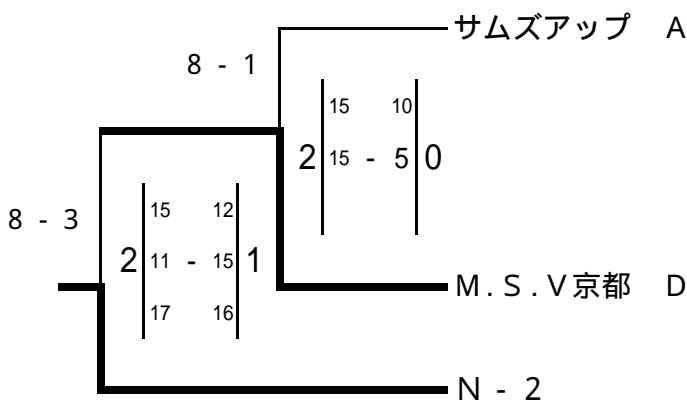
トリム

5 ~ 9コート

3位グループ



4位グループ



トリム の部

[予選リーグ戦・順位別トーナメント戦 成績表]

(1位グループ1位)

K.NAKAYOSI



J's C



F's ブラック



トリム 16ゾーン 10コート

	北山フェニックス A	ミスティク B	ing Smiling	勝敗	順位
北山フェニックス A		16 14 2 15 - 10 0	9 15 0 11 - 15 2	1 - 1	2
ミスティク B	14 16 0 10 - 15 2		15 13 1 9 - 15 2 11 15	0 - 2	3
ing Smiling	15 9 2 15 - 11 0	13 15 2 15 - 9 1 15 11		2 - 0	1

勝数	勝率	得セット	セット率	得点	得点率
負数		失セット		失点	
1	1.00	2	1.00	51	0.94
1		2		54	
0	0.00	1	0.25	59	0.80
2		4		74	
2	10.00	4	4.00	73	1.33
0		1		55	

トリム 17ゾーン 10コート

	マミーキッズ A	スピリッツ B	K.NAKAYOSHI	勝敗	順位
マミーキッズ A		16 14 2 15 - 4 0	15 10 1 13 - 15 2 12 15	1 - 1	2
スピリッツ B	14 16 0 4 - 15 2		8 15 0 11 - 15 2	0 - 2	3
K.NAKAYOSHI	10 15 2 15 - 13 1 15 12	15 8 2 15 - 11 0		2 - 0	1

勝数	勝率	得セット	セット率	得点	得点率
負数		失セット		失点	
1	1.00	3	1.50	71	1.22
1		2		58	
0	0.00	0	0.00	37	0.61
2		4		61	
2	10.00	4	4.00	70	1.19
0		1		59	

トリム 18ゾーン 11・12コート

	K-ブロッサム	深草 B	光徳 A	N-1	勝敗	順位
K-ブロッサム		15 13 2 16 - 14 0	15 10 2 15 - 10 0		2 - 0	2
深草 B	13 15 0 14 - 16 2		8 15 0 15 - 17 2		0 - 2	3
光徳 A	10 15 0 10 - 15 2		8 15 0 3 - 15 2		0 - 2	4
N-1		15 8 2 17 - 15 0	15 8 2 15 - 3 0		2 - 0	1

勝数	勝率	得セット	セット率	得点	得点率
負数		失セット		失点	
2	10.00	4	10.00	61	1.30
0		0		47	
0	0.00	0	0.00	50	0.79
2		4		63	
0	0.00	0	0.00	31	0.52
2		4		60	
2	10.00	4	10.00	62	1.82
0		0		34	

トリム 19ゾーン 11・12コート

	北梅津S.V.C. A	ミスティク A	J's C	都クラブ	勝敗	順位
北梅津S.V.C. A		15 13 2 16 - 14 0	8 15 1 15 - 13 2 10 15		1 - 1	2
ミスティク A	13 15 0 14 - 16 2		15 13 2 15 - 7 0		1 - 1	3
J's C	15 8 2 13 - 15 1 15 10		15 11 2 15 - 12 0		2 - 0	1
都クラブ		13 15 0 7 - 15 2	11 15 0 12 - 15 2		0 - 2	4

勝数	勝率	得セット	セット率	得点	得点率
負数		失セット		失点	
1	1.00	3	1.50	64	0.91
1		2		70	
1	1.00	2	1.00	57	1.12
1		2		51	
2	10.00	4	4.00	73	1.30
0		1		56	
0	0.00	0	0.00	43	0.72
2		4		60	

トリム

20ゾーン

11・12コート

	teamTOPS 虎	貞教SVC	ジャンボSVC B	チームむらさきの	勝敗	順位	勝数 負数	勝率	得セット 失セット	セット率	得点 失点	得点率
teamTOPS 虎		15 8 2 15 - 6 0	15 9 2 15 - 13 0		2 - 0	1	2 0	10.00	4 0	10.00	60 36	1.67
貞教SVC	8 15 0 6 - 15 2			12 15 0 10 - 15 2	0 - 2	4	0 2	0.00	0 4	0.00	36 60	0.60
ジャンボSVC B	9 15 0 13 - 15 2			15 13 2 15 - 9 0	1 - 1	2	1 1	1.00	2 2	1.00	52 52	1.00
チームむらさきの		15 12 2 15 - 10 0	13 15 0 9 - 15 2		1 - 1	3	1 1	1.00	2 2	1.00	52 52	1.00

トリム

21ゾーン

13・14コート

	紫竹体振 A	北山フェニックス C	太陽SVC Aチーム	松陽体振	勝敗	順位	勝数 負数	勝率	得セット 失セット	セット率	得点 失点	得点率
紫竹体振 A		8 15 2 15 - 12 1	6 15 0 10 - 15 2		1 - 1	3	1 1	1.00	2 3	0.67	54 68	0.79
北山フェニックス C	15 8 1 12 - 15 2			15 11 2 8 - 15 1	1 - 1	2	1 1	1.00	3 3	1.00	76 64	1.19
太陽SVC Aチーム	15 6 2 15 - 10 0			15 10 2 15 - 6 0	2 - 0	1	2 0	10.00	4 0	10.00	60 32	1.88
松陽体振		11 15 1 15 - 8 2	10 15 0 6 - 15 2		0 - 2	4	0 2	0.00	1 4	0.25	42 68	0.62

トリム

22ゾーン

13・14コート

	N - 3	北山フェニックス B	スーパーガッツ A	ing Beat	勝敗	順位	勝数 負数	勝率	得セット 失セット	セット率	得点 失点	得点率
N - 3		15 13 2 15 - 5 0	7 15 0 8 - 15 2		1 - 1	3	1 1	1.00	2 2	1.00	45 48	0.94
北山フェニックス B	13 15 0 5 - 15 2			11 15 1 15 - 9 2	0 - 2	4	0 2	0.00	1 4	0.25	55 69	0.80
スーパーガッツ A	15 7 2 15 - 8 0			8 15 1 16 - 14 2	1 - 1	2	1 1	1.00	3 2	1.50	69 61	1.13
ing Beat		15 11 2 9 - 15 1	15 8 2 14 - 16 1		2 - 0	1	2 0	10.00	4 2	2.00	85 76	1.12

トリム

23ゾーン

13・14コート

	F's ブラック	マミーキッズ B	榎原クラブ B	京都Kクラブ C	勝敗	順位	勝数 負数	勝率	得セット 失セット	セット率	得点 失点	得点率
F's ブラック		13 15 2 15 - 5 1	15 10 2 15 - 4 0		2 - 0	1	2 0	10.00	4 1	4.00	73 37	1.97
マミーキッズ B	15 13 1 5 - 15 2			9 15 0 10 - 15 2	0 - 2	4	0 2	0.00	1 4	0.25	42 73	0.58
榎原クラブ B	10 15 0 4 - 15 2			12 15 2 15 - 12 1	1 - 1	3	1 1	1.00	2 3	0.67	56 70	0.80
京都Kクラブ C		15 9 2 15 - 10 0	15 12 1 12 - 15 2		1 - 1	2	1 1	1.00	3 2	1.50	70 61	1.15

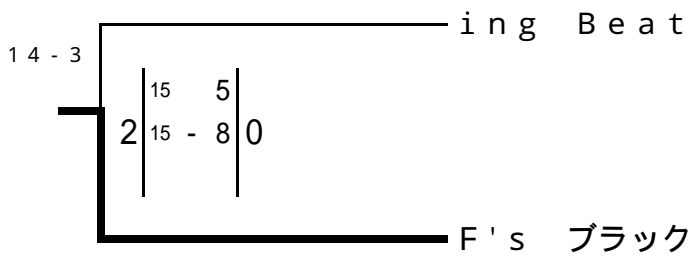
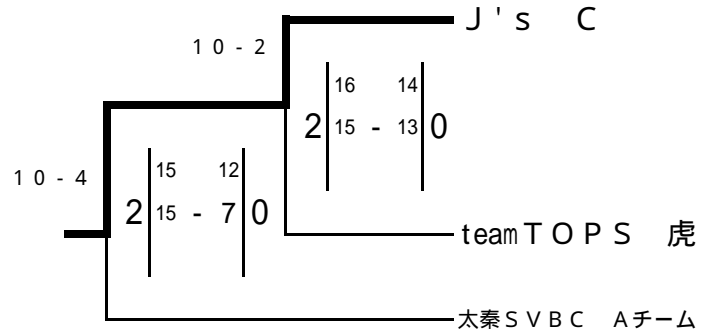
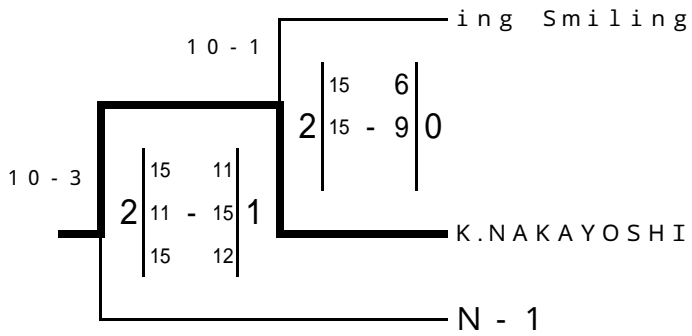
順位別トーナメント表

前の数字はコート番号 後ろの数字は試合順を表す。

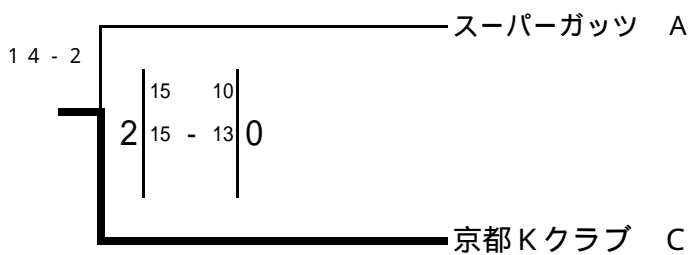
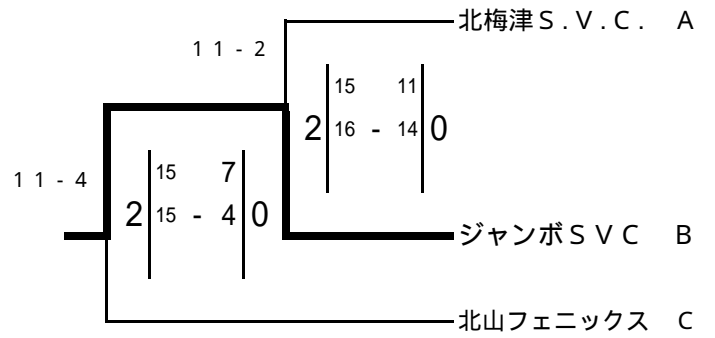
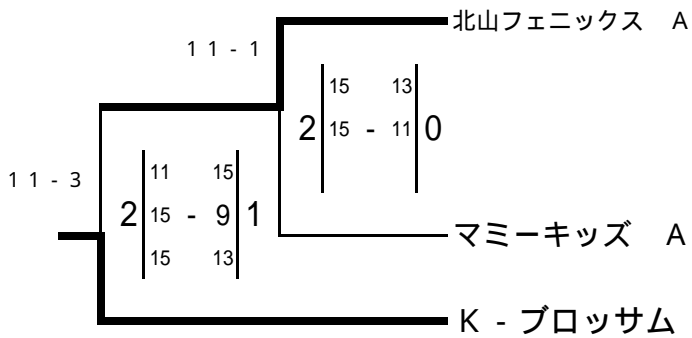
トリム

10 ~ 14 コート

1位グループ



2位グループ

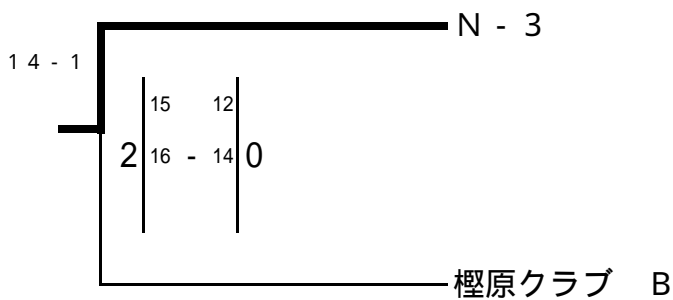
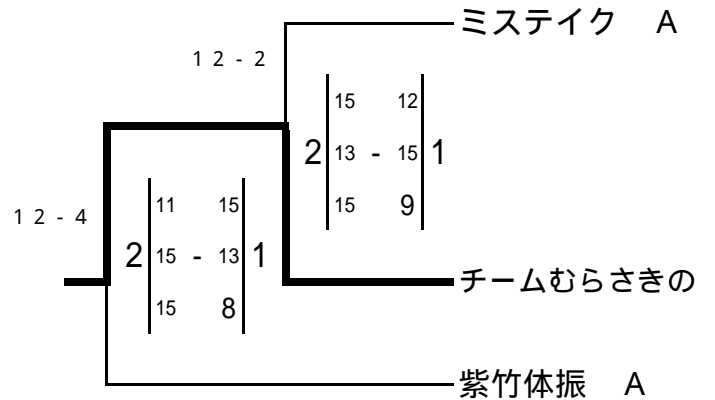
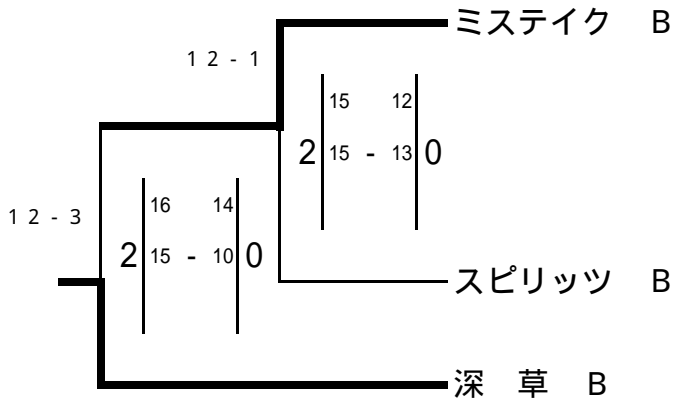


順位別トーナメント表

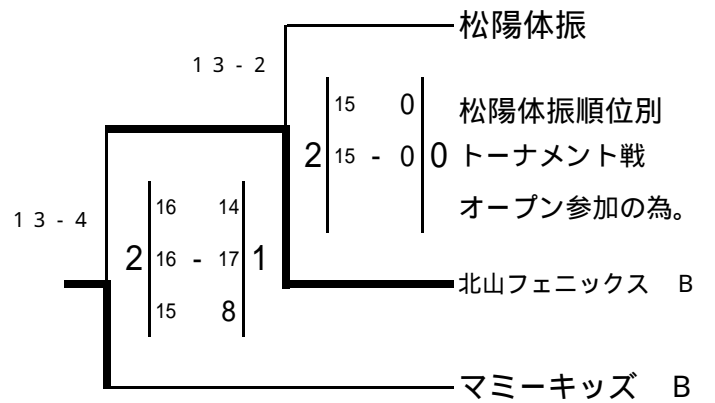
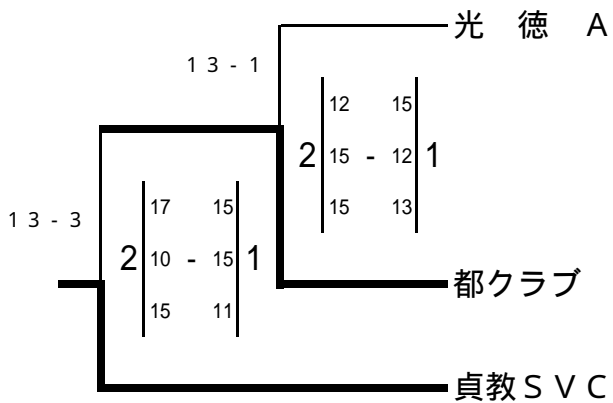
前の数字はコート番号 後ろの数字は試合順を表す。

トリム 10 ~ 14コート

3位グループ



4位グループ



トリム の部

[予選リーグ戦・順位別トーナメント戦 成績表]

(1位グループ1位)

ピースフル



(1位グループ2位)

ビギナー White



トリム 24ゾーン 15コート

	西 陣	シロップ B	マミーキッズ C	勝 敗	順 位
西 陣		5 15 1 15 - 9 2 6 15	15 10 2 15 - 6 0	1 - 1	2
シロップ B	15 5 2 9 - 15 1 15 6		15 7 2 15 - 5 0	2 - 0	1
マミーキッズ C	10 15 0 6 - 15 2	7 15 0 5 - 15 2		0 - 2	3

勝数	勝率	得セット	セット率	得点	得点率
負数		失セット		失点	
1	1.00	3	1.50	56	1.02
1		2		55	
2	10.00	4	4.00	69	1.82
0		1		38	
0	0.00	0	0.00	28	0.47
2		4		60	

トリム 25ゾーン 15コート

	ニュードリーム C	光 徳 B	ビギナー white	勝 敗	順 位
ニュードリーム C		7 15 1 17 - 15 2 10 15	13 15 0 9 - 15 2	0 - 2	3
光 徳 B	15 7 2 15 - 17 1 15 10		5 15 0 7 - 15 2	1 - 1	2
ビギナー white	15 13 2 15 - 9 0	15 5 2 15 - 7 0		2 - 0	1

勝数	勝率	得セット	セット率	得点	得点率
負数		失セット		失点	
0	0.00	1	0.25	56	0.75
2		4		75	
1	1.00	2	0.67	57	0.89
1		3		64	
2	10.00	4	10.00	60	1.76
0		0		34	

トリム 26ゾーン 16コート

	T F C	ピースフル	太陽S.V.B.C Bチーム	勝 敗	順 位
T F C		7 15 0 8 - 15 2	8 15 2 15 - 11 1 16 14	1 - 1	2
ピースフル	15 7 2 15 - 8 0		15 10 2 15 - 13 0	2 - 0	1
太陽S.V.B.C Bチーム	15 8 1 11 - 15 2 14 16	10 15 0 13 - 15 2		0 - 2	3

勝数	勝率	得セット	セット率	得点	得点率
負数		失セット		失点	
1	1.00	2	0.67	54	0.77
1		3		70	
2	10.00	4	10.00	60	1.58
0		0		38	
0	0.00	1	0.25	63	0.91
2		4		69	

順位別トーナメント表

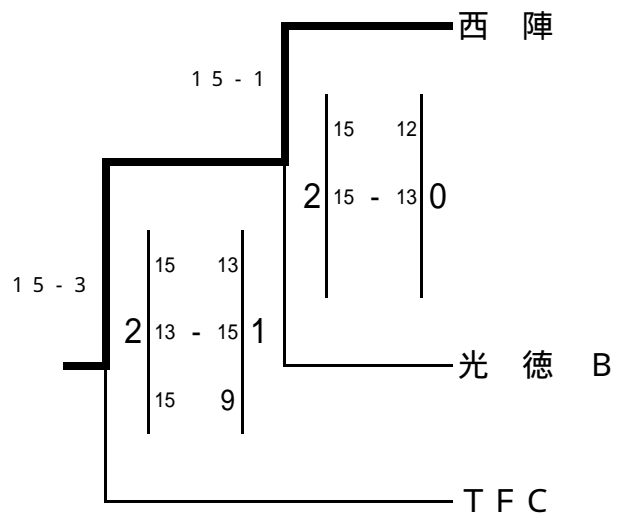
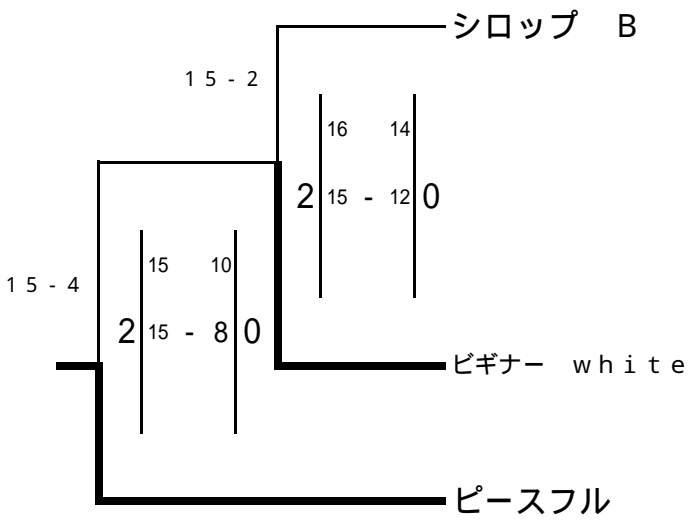
前の数字はコート番号 後ろの数字は試合順を表す。

トリム

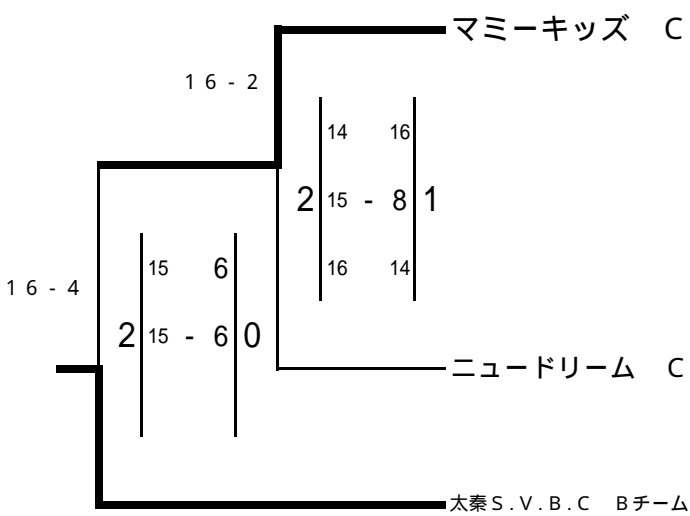
15・16コート

1位グループ

2位グループ



3位グループ



トリム の部

[予選リーグ戦・順位別トーナメント戦 成績表]

(1位グループ1位)

MSV京都 A

(1位グループ2位)

有隣ソフトバレー



トリム 27ゾーン 16コート

	淀南T S V C	M . S . V 京都 B	兼和体協ソフトバレー同好会 B	勝 敗	順 位
淀南T S V C		5 15 0 4 - 15 2	15 9 2 15 - 8 0	1 - 1	2
M . S . V 京都 B	15 5 2 15 - 4 0		15 11 2 15 - 9 0	2 - 0	1
兼和体協ソフトバレー同好会 B	9 15 0 8 - 15 2	11 15 0 9 - 15 2		0 - 2	3

勝数	勝率	得セット	セット率	得点	得点率
負数		失セット		失点	
1	1.00	2	1.00	39	0.83
1		2		47	
2	10.00	4	10.00	60	2.07
0		0		29	
0	0.00	0	0.00	37	0.62
2		4		60	

トリム 28ゾーン 17・18コート

	有隣ソフトバレー	ボレボレクラブ 3	葵	勝 敗	順 位
有隣ソフトバレー		15 10 2 15 - 12 0	15 10 2 15 - 9 0	2 - 0	1
ボレボレクラブ 3	10 15 0 12 - 15 2		15 13 2 10 - 15 1	1 - 1	2
葵	10 15 0 9 - 15 2	13 15 1 15 - 10 2		0 - 2	3

勝数	勝率	得セット	セット率	得点	得点率
負数		失セット		失点	
2	10.00	4	10.00	60	1.46
0		0		41	
1	1.00	2	0.67	62	0.87
1		3		71	
0	0.00	1	0.25	60	0.86
2		4		70	

トリム 29ゾーン 17コート

	シグナル	カメラート C	ボレボレクラブ 2	鴨川クラブ	勝 敗	順 位
シグナル		9 15 0 5 - 15 2	15 12 1 12 - 15 2		0 - 2	4
カメラート C	15 9 2 15 - 5 0			15 13 2 15 - 8 0	2 - 0	1
ボレボレクラブ 2	12 15 2 15 - 12 1			15 9 2 14 - 16 1	2 - 0	2
鴨川クラブ		13 15 0 8 - 15 2	9 15 1 16 - 14 2		0 - 2	3

勝数	勝率	得セット	セット率	得点	得点率
負数		失セット		失点	
0	0.00	1	0.25	46	0.64
2		4		72	
2	10.00	4	10.00	60	1.71
0		0		35	
2	10.00	4	2.00	86	1.28
0		2		67	
0	0.00	1	0.25	56	0.76
2		4		74	

トリム 30ゾーン 18コート

	M . S . V 京都 A	ターゲットズ	榎原クラブ C	I N A R I	勝 敗	順 位
M . S . V 京都 A		15 0 2 15 - 0 0	15 8 2 15 - 13 0		2 - 0	1
ターゲットズ	0 15 0 0 - 15 2			0 15 0 0 - 15 2	0 - 2	4
榎原クラブ C	8 15 0 13 - 15 2			15 9 1 14 - 16 2	0 - 2	3
I N A R I		15 0 2 15 - 0 0	9 15 2 16 - 14 1		2 - 0	2

勝数	勝率	得セット	セット率	得点	得点率
負数		失セット		失点	
2	10.00	4	10.00	60	2.86
0		0		21	
0	0.00	0	0.00	0	0.00
2		4		60	
0	0.00	1	0.25	62	0.89
2		4		70	
2	10.00	4	4.00	70	1.71
0		1		41	

ターゲットズオープン参加の為。

順位別トーナメント表

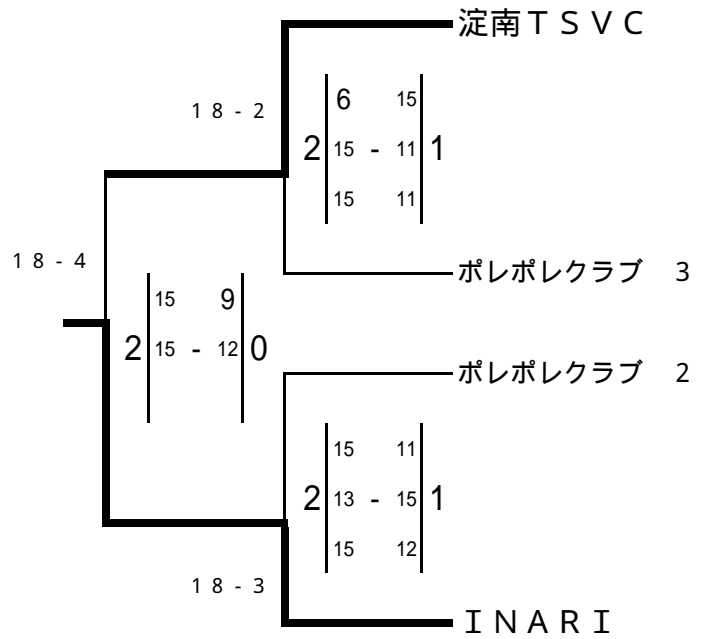
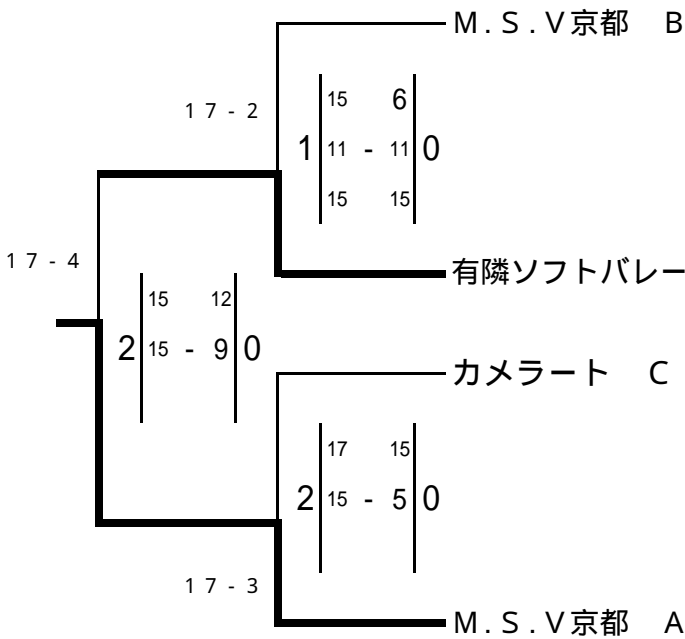
前の数字はコート番号 後ろの数字は試合順を表す。

トリム

16 ~ 18コート

1位グループ

2位グループ



3位グループ

4位グループ

