

第 8 回 京都府ソフトバレーボール・
オータムフェスティバル
南 部 大 会
成 績 表

平成 1 9 年 1 0 月 2 8 日 (日)

9 時 3 0 分開会式

於 : 木津川市中央体育館
木津川市スポーツセンター

主 催 京都府ソフトバレーボール連盟
主 管 京都府ソフトバレーボール連盟
後 援 木津川市教育委員会
協 賛 株式会社 モルテン

開会式風景

大倉副理事長挨拶



大西競技副委員長



櫛田審判委員長



女性 の部

[予選リーグ戦・順位別トーナメント戦 成績表]

(1位グループ1位)

嵯峨野SW



(1位グループ2位)

スパイカーズ A



女性 1ゾーン 1コート

	Greens B	木津MIX A	昂 C	勝敗	順位
Greens B		15 8 2 15 - 2 0	15 10 2 15 - 5 0	2 - 0	1
木津MIX A	8 15 0 2 - 15 2		16 14 1 14 - 16 2 8 15	0 - 2	3
昂 C	10 15 0 5 - 15 2	14 16 2 16 - 14 1 15 8		1 - 1	2

勝数 負数	勝率	得セット 失セット	セット率	得点 失点	得点率
2 0	10.00	4 0	10.00	60 25	2.40
0 2	0.00	1 4	0.25	48 75	0.64
1 1	1.00	2 3	0.67	60 68	0.88

女性 2ゾーン 1コート

	嵯峨野 SW	F・FRIENDS	京都Kクラブ A	勝敗	順位
嵯峨野 SW		15 2 2 15 - 3 0	16 14 2 15 - 7 0	2 - 0	1
F・FRIENDS	2 15 0 3 - 15 2		2 15 0 11 - 15 2	0 - 2	3
京都Kクラブ A	14 16 0 7 - 15 2	15 2 2 15 - 11 0		1 - 1	2

勝数 負数	勝率	得セット 失セット	セット率	得点 失点	得点率
2 0	10.00	4 0	10.00	61 26	2.35
0 2	0.00	0 4	0.00	18 60	0.30
1 1	1.00	2 2	1.00	51 44	1.16

女性 3ゾーン 2コート

	スパイカーズ A	Greens A	大久保SVC C	勝敗	順位
スパイカーズ A		15 6 2 15 - 2 0	15 9 2 15 - 7 0	2 - 0	1
Greens A	6 15 0 2 - 15 2		15 7 2 15 - 7 0	1 - 1	2
大久保SVC C	9 15 0 7 - 15 2	7 15 0 7 - 15 2		0 - 2	3

勝数 負数	勝率	得セット 失セット	セット率	得点 失点	得点率
2 0	10.00	4 0	10.00	60 24	2.50
1 1	1.00	2 2	1.00	38 44	0.86
0 2	0.00	0 4	0.00	30 60	0.50

順位別トーナメント表

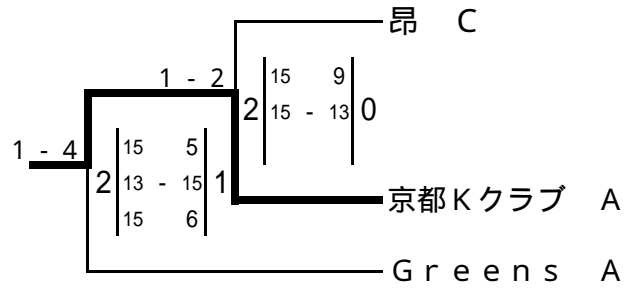
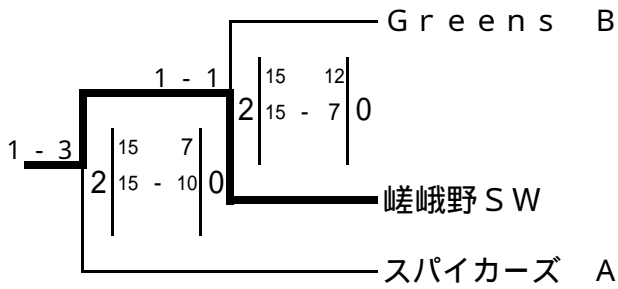
前の数字はコート番号 後ろの数字は試合順を表す。

女性

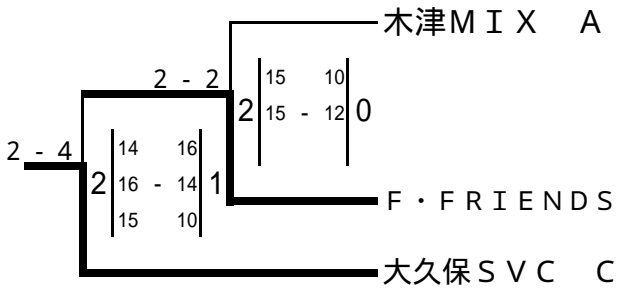
1・2コート

1位グループ

2位グループ



3位グループ



女性 の部

[予選リーグ戦・順位別トーナメント戦 成績表]

(1位グループ1位)

チェリーエンジェルス'



(1位グループ2位)

M.S.V京都 D



女性 4ゾーン 3コート

	木津MIX C	東社務スポーツサークル B	マミーキッズ A	勝敗	順位
木津MIX C		14 16 0 10 - 15 2	15 13 2 15 - 10 0	1 - 1	2
東社務スポーツサークル B	16 14 2 15 - 10 0		15 13 2 15 - 10 0	2 - 0	1
マミーキッズ A	13 15 0 10 - 15 2	13 15 0 10 - 15 2		0 - 2	3

勝数	勝率	得セット	セツト率	得点	得点率
負数		失セット		失点	
1	1.00	2	1.00	54	1.00
1		2		54	
2	10.00	4	10.00	61	1.30
0		0		47	
0	0.00	0	0.00	46	0.77
2		4		60	

女性 5ゾーン 2コート

	久我体振 A	レインボー	チェリーエンジェルス	北山フェニックス D	勝敗	順位
久我体振 A		15 9 2 16 - 14 0	13 15 1 15 - 12 2		1 - 1	2
レインボー	9 15 0 14 - 16 2			15 9 2 15 - 10 0	1 - 1	3
チェリーエンジェルス	15 13 2 12 - 15 1			15 7 2 15 - 1 0	2 - 0	1
北山フェニックス D		9 15 0 10 - 15 2	7 15 0 1 - 15 2		0 - 2	4

勝数	勝率	得セット	セツト率	得点	得点率
負数		失セット		失点	
1	1.00	3	1.50	68	1.05
1		2		65	
1	1.00	2	1.00	53	1.06
1		2		50	
2	10.00	4	4.00	72	1.60
0		1		45	
0	0.00	0	0.00	27	0.45
2		4		60	

女性 6ゾーン 3コート

	コスモス	梅津ファミリー A	M.S.V京都 D	J'S A	勝敗	順位
コスモス		15 8 2 15 - 11 0	5 15 1 15 - 11 2		1 - 1	2
梅津ファミリー A	8 15 0 11 - 15 2			15 13 2 5 - 15 1	1 - 1	3
M.S.V京都 D	15 5 2 11 - 15 1			15 6 2 15 - 11 0	2 - 0	1
J'S A		13 15 1 15 - 5 2	6 15 0 11 - 15 2		0 - 2	4

勝数	勝率	得セット	セツト率	得点	得点率
負数		失セット		失点	
1	1.00	3	1.50	62	1.03
1		2		60	
1	1.00	2	0.67	54	0.81
1		3		67	
2	10.00	4	4.00	71	1.45
0		1		49	
0	0.00	1	0.25	54	0.83
2		4		65	

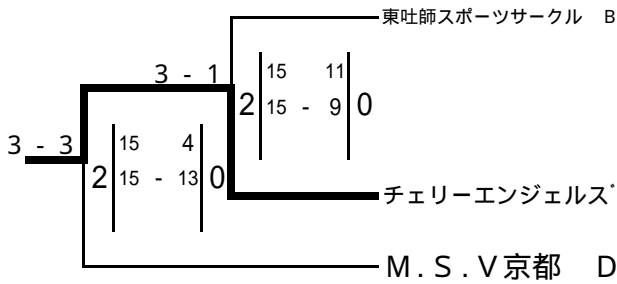
順位別トーナメント表

前の数字はコート番号 後ろの数字は試合順を表す。

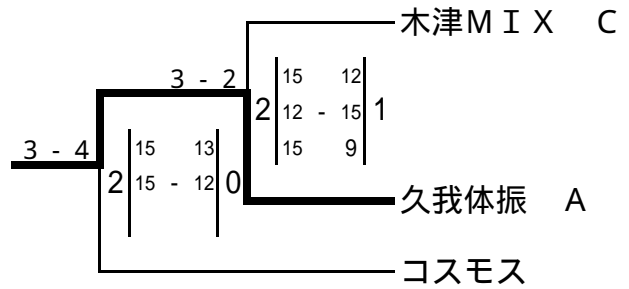
女性

2・3コート

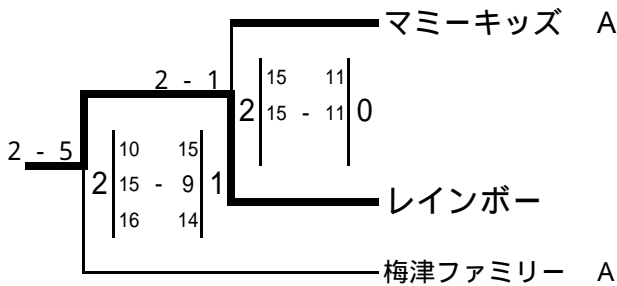
1位グループ



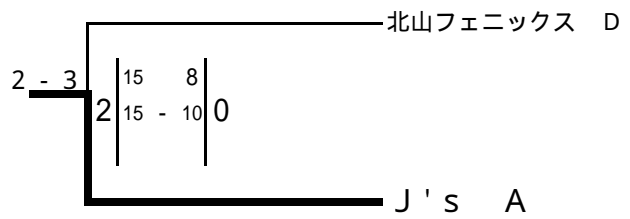
2位グループ



3位グループ



4位グループ



トリム の部

[予選リーグ戦・順位別トーナメント戦 成績表]

(1位グループ1位)

ing C



Lego



(1位グループ2位)

FUNK'S



嵯峨野 B

トリム 7ゾーン 4コート

	奨 B	FUNK'S	深草 A	勝敗	順位
奨 B		5 15 0 11 - 15 2	15 8 2 10 - 15 1 15 11	1 - 1	3
FUNK'S	15 5 2 15 - 11 0		17 16 1 12 - 15 2 13 15	1 - 1	1
深草 A	8 15 1 15 - 10 2 11 15	16 17 2 15 - 12 1 15 13		1 - 1	2

勝数 負数	勝率	得セット 失セット	セット率	得点 失点	得点率
1	1.00	2	0.67	56	0.88
1	1.00	3	1.50	64	1.16
1	1.00	2	1.00	62	0.98
1	1.00	3	1.00	80	0.98
1	1.00	3	1.00	82	0.98

トリム 8ゾーン 5コート

	東社跡スポーツサークル A	東和 SVC 1	サムズアップ A	勝敗	順位
東社跡スポーツサークル A		15 6 2 15 - 5 0	15 12 2 15 - 13 0	2 - 0	1
東和 SVC 1	6 15 0 5 - 15 2		7 15 0 4 - 15 2	0 - 2	3
サムズアップ A	12 15 0 13 - 15 2	15 7 2 15 - 4 0		1 - 1	2

勝数 負数	勝率	得セット 失セット	セット率	得点 失点	得点率
2	10.00	4	10.00	60	1.67
0	0.00	0	0.00	36	0.37
2	1.00	4	1.00	60	1.34
1	1.00	2	1.00	55	1.34
1	1.00	2	1.00	41	1.34

トリム 9ゾーン 6コート

	大久保 SVC A	F's レッド	ing C	勝敗	順位
大久保 SVC A		9 15 0 7 - 15 2	7 15 0 15 - 17 2	0 - 2	3
F's レッド	15 9 2 15 - 7 0		17 16 1 13 - 15 2 11 15	1 - 1	2
ing C	15 7 2 17 - 15 0	16 17 2 15 - 13 1 15 11		2 - 0	1

勝数 負数	勝率	得セット 失セット	セット率	得点 失点	得点率
0	0.00	0	0.00	38	0.61
2	1.00	4	1.50	62	1.15
1	1.00	3	1.50	71	1.15
1	1.00	2	1.50	62	1.15
2	10.00	4	4.00	78	1.24
0	10.00	1	4.00	63	1.24

トリム 10ゾーン 7コート

	N - 2	VALCE HOP!	スピリッツ A	勝敗	順位
N - 2		10 15 0 9 - 15 2	8 15 1 15 - 9 2 6 15	0 - 2	3
VALCE HOP!	15 10 2 15 - 9 0		15 13 2 15 - 10 0	2 - 0	1
スピリッツ A	15 8 2 9 - 15 1 15 6	13 15 0 10 - 15 2		1 - 1	2

勝数 負数	勝率	得セット 失セット	セット率	得点 失点	得点率
0	0.00	1	0.25	48	0.70
2	10.00	4	10.00	69	1.43
2	10.00	4	10.00	60	1.43
0	1.00	0	0.67	42	1.05
1	1.00	2	0.67	62	1.05
1	1.00	3	0.67	59	1.05

トリム 1 1ゾーン 4コート

	奨 A	大久保SVC B	嵯峨野 B	勝敗	順位
奨 A		15 11 2 15 - 13 0	10 15 0 11 - 15 2	1 - 1	2
大久保SVC B	11 15 0 13 - 15 2		6 15 0 13 - 15 2	0 - 2	3
嵯峨野 B	15 10 2 15 - 11 0	15 6 2 15 - 13 0		2 - 0	1

勝数	勝率	得セット	セット率	得点	得点率
負数		失セット		失点	
1	1.00	2	1.00	51	0.94
1		2		54	
0	0.00	0	0.00	43	0.72
2		4		60	
2	10.00	4	10.00	60	1.50
0		0		40	

トリム 1 2ゾーン 5コート

	VALCE COOL	ふれんZOO B	サムズアップ B	K S V C 1	勝敗	順位
VALCE COOL		15 8 2 15 - 4 0	15 9 2 15 - 12 0		2 - 0	2
ふれんZOO B	8 15 0 4 - 15 2			5 15 0 9 - 15 2	0 - 2	4
サムズアップ B	9 15 0 12 - 15 2			7 15 0 8 - 15 2	0 - 2	3
K S V C 1		15 5 2 15 - 9 0	15 7 2 15 - 8 0		2 - 0	1

勝数	勝率	得セット	セット率	得点	得点率
負数		失セット		失点	
2	10.00	4	10.00	60	1.82
0		0		33	
0	0.00	0	0.00	26	0.43
2		4		60	
0	0.00	0	0.00	36	0.60
2		4		60	
2	10.00	4	10.00	60	2.07
0		0		29	

トリム 1 3ゾーン 6コート

	odd	スーパーガッツ A	ボレボレクラブ 1	J ' s B	勝敗	順位
odd		15 10 2 7 - 15 1	15 9 2 15 - 9 0		2 - 0	1
スーパーガッツ A	10 15 1 15 - 7 2			15 12 2 12 - 15 1	1 - 1	3
ボレボレクラブ 1	9 15 0 9 - 15 2			11 15 0 7 - 15 2	0 - 2	4
J ' s B		12 15 1 15 - 12 2	15 11 2 15 - 7 0		1 - 1	2

勝数	勝率	得セット	セット率	得点	得点率
負数		失セット		失点	
2	10.00	4	4.00	67	1.31
0		1		51	
1	1.00	3	1.00	76	0.97
1		3		78	
0	0.00	0	0.00	36	0.60
2		4		60	
1	1.00	3	1.50	71	1.16
1		2		61	

トリム 1 4ゾーン 7コート

	昂 B	プレジャー	L e g o	木津M I X B	勝敗	順位
昂 B		10 15 0 8 - 15 2	15 17 0 8 - 15 2		0 - 2	4
プレジャー	15 10 2 15 - 8 0			15 12 1 10 - 15 2	1 - 1	2
L e g o	17 15 2 15 - 8 0			15 11 2 15 - 11 0	2 - 0	1
木津M I X B		12 15 2 15 - 10 1	11 15 0 11 - 15 2		1 - 1	3

勝数	勝率	得セット	セット率	得点	得点率
負数		失セット		失点	
0	0.00	0	0.00	41	0.66
2		4		62	
1	1.00	3	1.50	64	1.07
1		2		60	
2	10.00	4	10.00	62	1.38
0		0		45	
1	1.00	2	0.67	64	1.00
1		3		64	

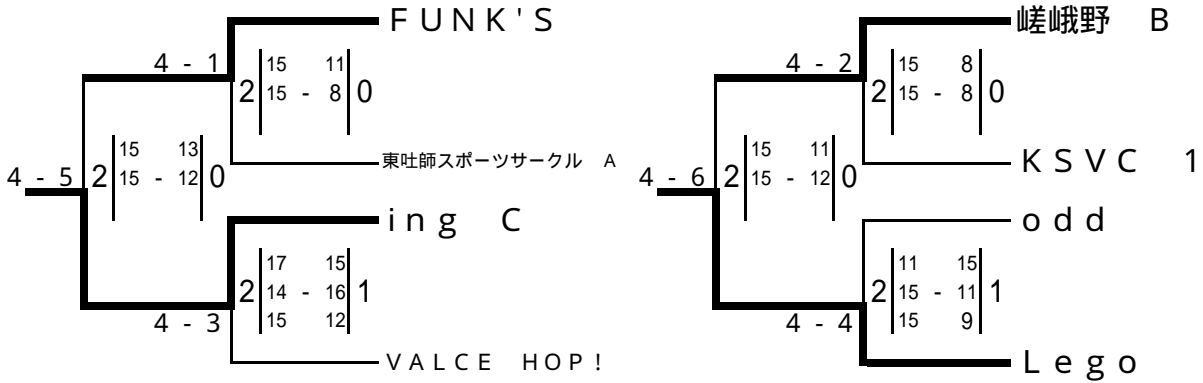
順位別トーナメント表

前の数字はコート番号 後ろの数字は試合順を表す。

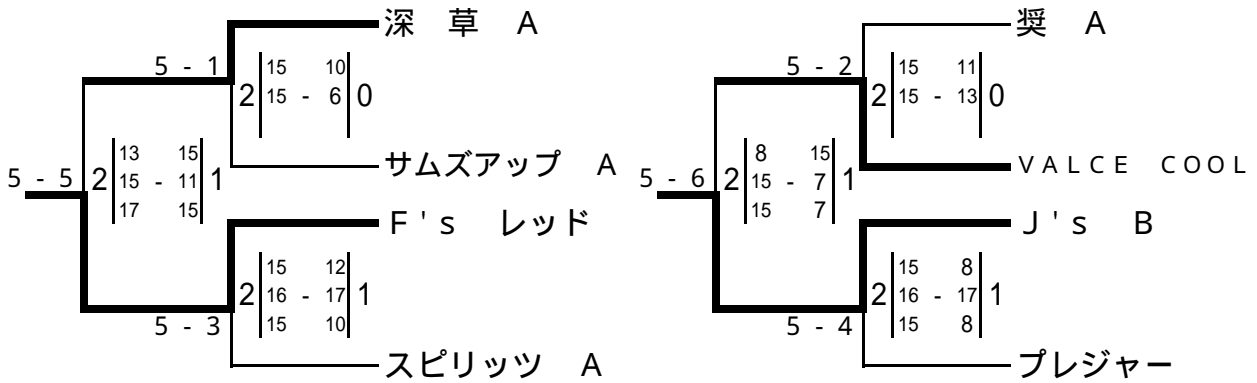
トリム

4 ~ 7コート

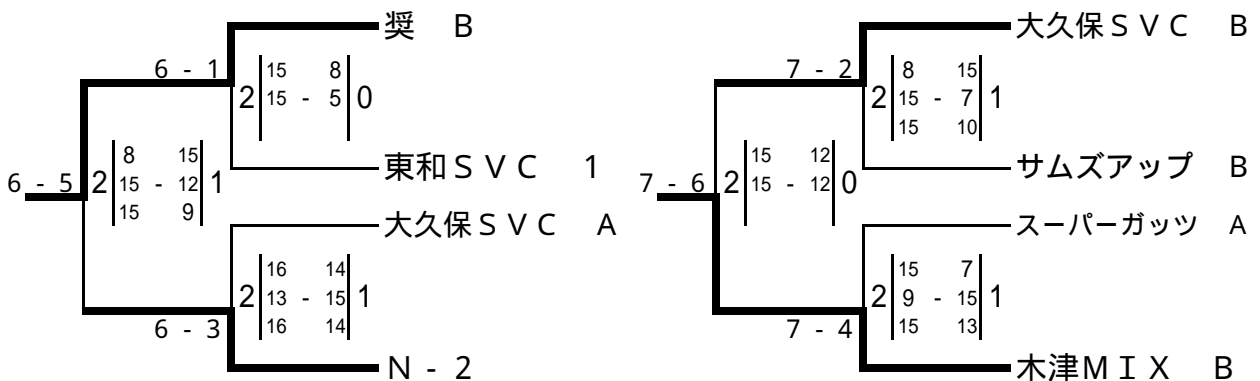
1位グループ



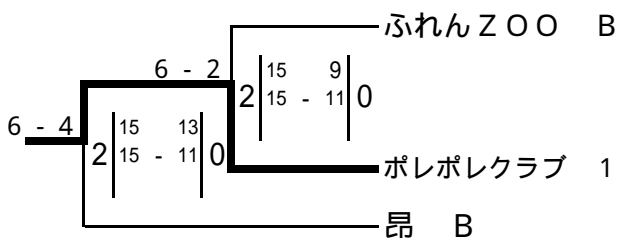
2位グループ



3位グループ



4位グループ



トリム の部

[予選リーグ戦・順位別トーナメント戦 成績表]

(1位グループ1位)

J's C



洛陽シニア



(1位グループ2位)

UNIT



ミステイク A



トリム 15ゾーン 4・6・7コート

	N - 3	J's C	teamTOPS 虎	勝敗	順位
N - 3		7 15 0 9 - 15 2	12 15 0 12 - 15 2	0 - 2	3
J's C	15 7 2 15 - 9 0		6 15 2 15 - 10 1 15 12	2 - 0	1
teamTOPS 虎	15 12 2 15 - 12 0	15 6 1 10 - 15 2 12 15		1 - 1	2

勝数	勝率	得セット	セット率	得点	得点率
負数		失セット		失点	
0	0.00	0	0.00	40	0.67
2		4		60	
2	10.00	4	4.00	66	1.25
0		1		53	
1	1.00	3	1.50	67	1.12
1		2		60	

トリム 16ゾーン 8コート

	WEST CAMP	ミステイク B	梅津ファミリー D	勝敗	順位
WEST CAMP		15 12 1 13 - 15 2 13 15	15 9 2 15 - 13 0	1 - 1	2
ミステイク B	12 15 2 15 - 13 1 15 13		15 7 2 17 - 15 0	2 - 0	1
梅津ファミリー D	9 15 0 13 - 15 2	7 15 0 15 - 17 2		0 - 2	3

勝数	勝率	得セット	セット率	得点	得点率
負数		失セット		失点	
1	1.00	3	1.50	71	1.11
1		2		64	
2	10.00	4	4.00	74	1.17
0		1		63	
0	0.00	0	0.00	44	0.71
2		4		62	

トリム 17ゾーン 8コート

	スピリッツ B	都クラブ A	F's ブラック	マミーキッズ B	勝敗	順位
スピリッツ B		14 16 0 8 - 15 2	9 15 0 5 - 15 2		0 - 2	4
都クラブ A	16 14 2 15 - 8 0			15 10 2 15 - 13 0	2 - 0	1
F's ブラック	15 9 2 15 - 5 0			13 15 2 17 - 16 1 15 8	2 - 0	2
マミーキッズ B		10 15 0 13 - 15 2	15 13 1 16 - 17 2 8 15		0 - 2	3

勝数	勝率	得セット	セット率	得点	得点率
負数		失セット		失点	
0	0.00	0	0.00	36	0.59
2		4		61	
2	10.00	4	10.00	61	1.36
0		0		45	
2	10.00	4	4.00	75	1.42
0		1		53	
0	0.00	1	0.25	62	0.83
2		4		75	

トリム 18ゾーン 9コート

	カメラート A	ing A	北山フェニックス B	UNIT	勝敗	順位
カメラート A		11 15 1 15 - 9 2 8 15	15 10 2 15 - 5 0		1 - 1	2
ing A	15 11 2 9 - 15 1 15 8			15 13 1 8 - 15 2 12 15	1 - 1	3
北山フェニックス B	10 15 0 5 - 15 2			11 15 0 13 - 15 2	0 - 2	4
UNIT		13 15 2 15 - 8 1 15 12	15 11 2 15 - 13 0		2 - 0	1

勝数	勝率	得セット	セット率	得点	得点率
負数		失セット		失点	
1	1.00	3	1.50	64	1.19
1		2		54	
1	1.00	3	1.00	74	0.96
1		3		77	
0	0.00	0	0.00	39	0.65
2		4		60	
2	10.00	4	4.00	73	1.24
0		1		59	

トリム 19ゾーン 9コート

	昴 A	ピースフル	洛陽シニア	待鳳SV	勝敗	順位	勝数 負数	勝率	得セット 失セット	セット率	得点 失点	得点率
昴 A		7 15 0 12 - 15 2	14 16 0 14 - 16 2		0 - 2	4	0 2	0.00	0 4	0.00	47 62	0.76
ピースフル	15 7 2 15 - 12 0			13 15 1 15 - 13 2 11 15	1 - 1	2	1 1	1.00	3 2	1.50	69 62	1.11
洛陽シニア	16 14 2 16 - 14 0			11 15 2 15 - 11 1 15 8	2 - 0	1	2 0	10.00	4 1	4.00	73 62	1.18
待鳳SV		15 13 2 13 - 15 1 15 11	15 11 1 11 - 15 2 8 15		1 - 1	3	1 1	1.00	3 3	1.00	77 80	0.96

トリム 20ゾーン 10コート

	七条体振 B	夢想花 B	チームむらさきの	北山フェニックス A	勝敗	順位	勝数 負数	勝率	得セット 失セット	セット率	得点 失点	得点率
七条体振 B		9 15 0 12 - 15 2	15 11 1 9 - 15 2 11 15		0 - 2	4	0 2	0.00	1 4	0.25	56 71	0.79
夢想花 B	15 9 2 15 - 12 0			15 17 0 9 - 15 2	1 - 1	2	1 1	1.00	2 2	1.00	54 53	1.02
チームむらさきの	11 15 2 15 - 9 1 15 11			16 14 2 15 - 10 0	2 - 0	1	2 0	10.00	4 1	4.00	72 59	1.22
北山フェニックス A		17 15 2 15 - 9 0	14 16 0 10 - 15 2		1 - 1	3	1 1	1.00	2 2	1.00	56 55	1.02

トリム 21ゾーン 10コート

	ミステイク A	貞教SVC	深草 B	スーパーガッツ B	勝敗	順位	勝数 負数	勝率	得セット 失セット	セット率	得点 失点	得点率
ミステイク A		15 4 2 15 - 7 0	14 16 2 15 - 7 1 15 7		2 - 0	1	2 0	10.00	4 1	4.00	74 41	1.80
貞教SVC	4 15 0 7 - 15 2			4 15 1 16 - 14 2 11 15	0 - 2	4	0 2	0.00	1 4	0.25	42 74	0.57
深草 B	16 14 1 7 - 15 2 7 15			12 15 0 3 - 15 2	0 - 2	3	0 2	0.00	1 4	0.25	45 74	0.61
スーパーガッツ B		15 4 2 14 - 16 1 15 11	15 12 2 15 - 3 0		2 - 0	2	2 0	10.00	4 1	4.00	74 46	1.61

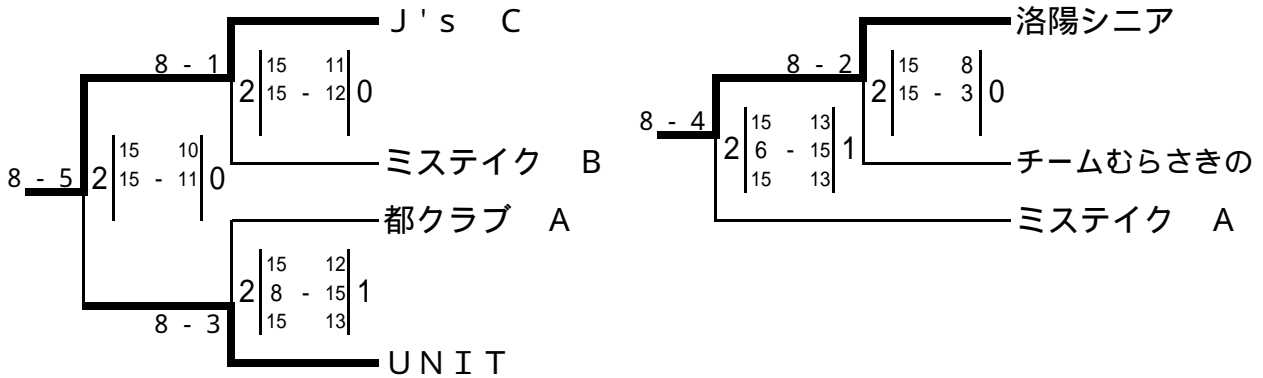
順位別トーナメント表

前の数字はコート番号 後ろの数字は試合順を表す。

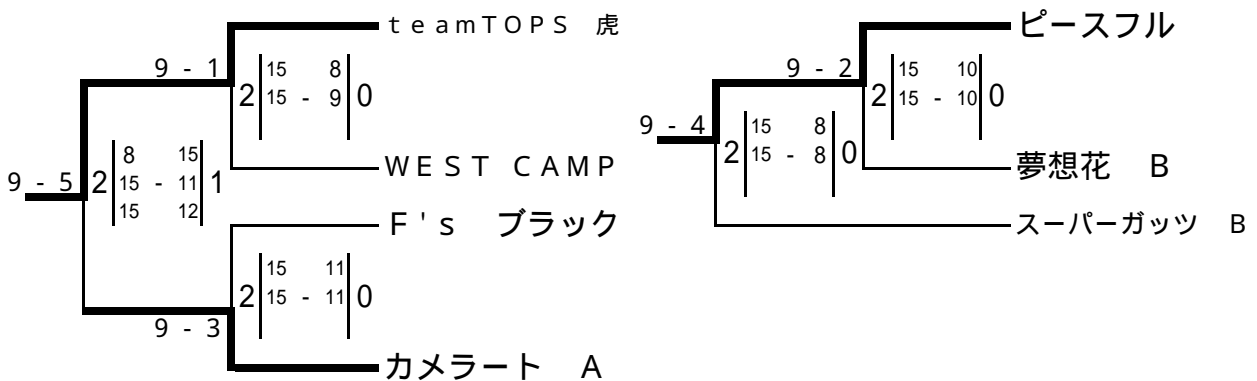
トリム

7 ~ 10コート

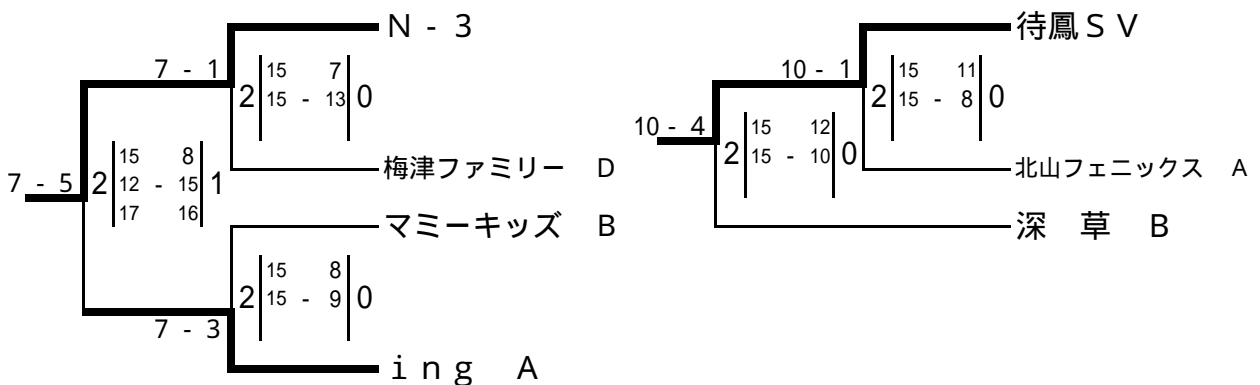
1位グループ



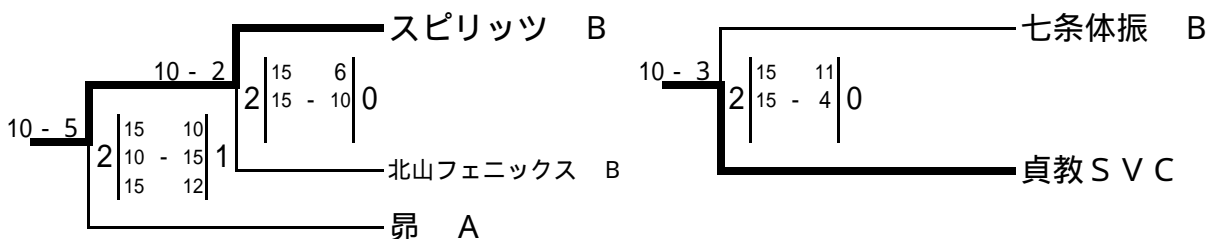
2位グループ



3位グループ



4位グループ



トリム の部

[予選リーグ戦・順位別トーナメント戦 成績表]

(1位グループ1位)

城 巽 B



(1位グループ2位)

西 陣 A



トリム 2 2ゾーン 1 1コート

	北梅津 S.V.C. A	マミーキッズ D	鷹 峯 A	城 巽 B	勝 敗	順 位	勝数	勝率	得セット	セット率	得点	得点率
							負数		失セット		失点	
		10 15 0 7 - 15 2	10 15 2 15 - 13 1 15 7		1 - 1	3	1	1.00	2	0.67	57	0.88
	15 10 2 15 - 7 0			5 15 0 11 - 15 2	1 - 1	2	1	1.00	2	1.00	46	0.98
	15 10 1 13 - 15 2 7 15			9 15 1 17 - 16 2 6 15	0 - 2	4	0	0.00	2	0.50	67	0.78
		15 5 2 15 - 11 0	15 9 2 16 - 17 1 15 6		2 - 0	1	2	10.00	4	4.00	76	1.58
							0		1		48	

トリム 2 3ゾーン 1 2コート

	松陽体振	鷹 峯 B	西 陣 A	ドリンキング	勝 敗	順 位	勝数	勝率	得セット	セット率	得点	得点率
							負数		失セット		失点	
		15 9 2 17 - 15 0	10 15 0 9 - 15 2		1 - 1	3	1	1.00	2	1.00	51	0.94
	9 15 0 15 - 17 2			15 7 2 15 - 8 0	1 - 1	2	1	1.00	2	1.00	54	1.15
	15 10 2 15 - 9 0			15 9 2 15 - 9 0	2 - 0	1	2	10.00	4	10.00	47	1.62
		7 15 0 8 - 15 2	9 15 0 9 - 15 2		0 - 2	4	0	0.00	0	0.00	60	0.55
							2		4		37	
							2				60	

順位別トーナメント表

前の数字はコート番号 後ろの数字は試合順を表す。

トリム

1 1 コート

1 位グループ

				城 巽 B
11 - 1	2	16 17 15 - 6	1	
		15 12		西 陣 A

2 位グループ

				マミーキッズ D
11 - 2	2	12 15 15 - 5	1	
		15 8		鷹 峯 B

3 位グループ

				北梅津 S.V.C. A
11 - 3	2	15 13 12 - 15	1	
		15 8		松陽体振

4 位グループ

				鷹 峯 A
11 - 4	2	17 15 15 - 10	0	
				ドリンキング

トリム の部

[予選リーグ戦・順位別トーナメント戦 成績表]

(1位グループ1位)

MSV京都 B



(1位グループ2位)

MSV京都 A



トリム 24ゾーン 11コート

	ジャンボS.V.C C	葵 B	ボレボレクラブ 3	勝敗	順位
ジャンボS.V.C C		13 15 2 15 - 12 1 15 9	15 8 2 9 - 15 1 15 9	2 - 0	1
葵 B	15 13 1 12 - 15 2 9 15		12 15 1 15 - 12 2 8 15	0 - 2	3
ボレボレクラブ 3	8 15 1 15 - 9 2 9 15	15 12 2 12 - 15 1 15 8		1 - 1	2

勝数	勝率	得セット	セット率	得点	得点率
負数		失セット		失点	
2	10.00	4	2.00	82	1.21
0		2		68	
0	0.00	2	0.50	71	0.84
2		4		85	
1	1.00	3	1.00	74	1.00
1		3		74	

トリム 25ゾーン 12コート

	ウッピーズ	城 巽 C	M.S.V京都 B	勝敗	順位
ウッピーズ		15 13 2 17 - 16 0	9 15 0 14 - 16 2	1 - 1	2
城 巽 C	13 15 0 16 - 17 2		9 15 0 8 - 15 2	0 - 2	3
M.S.V京都 B	15 9 2 16 - 14 0	15 9 2 15 - 8 0		2 - 0	1

勝数	勝率	得セット	セット率	得点	得点率
負数		失セット		失点	
1	1.00	2	1.00	55	0.92
1		2		60	
0	0.00	0	0.00	46	0.74
2		4		62	
2	10.00	4	10.00	61	1.53
0		0		40	

トリム 26ゾーン 13コート

	M.S.V京都 A	榎原クラブ C	カメラート C	勝敗	順位
M.S.V京都 A		15 9 2 15 - 8 0	15 9 2 15 - 11 0	2 - 0	1
榎原クラブ C	9 15 0 8 - 15 2		7 15 0 10 - 15 2	0 - 2	3
カメラート C	9 15 0 11 - 15 2	15 7 2 15 - 10 0		1 - 1	2

勝数	勝率	得セット	セット率	得点	得点率
負数		失セット		失点	
2	10.00	4	10.00	60	1.62
0		0		37	
0	0.00	0	0.00	34	0.57
2		4		60	
1	1.00	2	1.00	50	1.06
1		2		47	

トリム 27ゾーン 13コート

	スパイカーズ B	ボレボレクラブ 2	INARI	嵯峨野 C	勝敗	順位
スパイカーズ B		15 10 2 15 - 8 0	15 4 2 15 - 6 0		2 - 0	1
ボレボレクラブ 2	10 15 0 8 - 15 2		17 15 2 15 - 17 1 15 10		1 - 1	3
INARI	4 15 0 6 - 15 2		13 15 1 15 - 10 2 10 15		0 - 2	4
嵯峨野 C		15 17 1 17 - 15 2 10 15	15 13 2 10 - 15 1 15 10		1 - 1	2

勝数	勝率	得セット	セット率	得点	得点率
負数		失セット		失点	
2	10.00	4	10.00	60	2.14
0		0		28	
1	1.00	2	0.67	65	0.90
1		3		72	
0	0.00	1	0.25	48	0.69
2		4		70	
1	1.00	3	1.00	82	0.96
1		3		85	

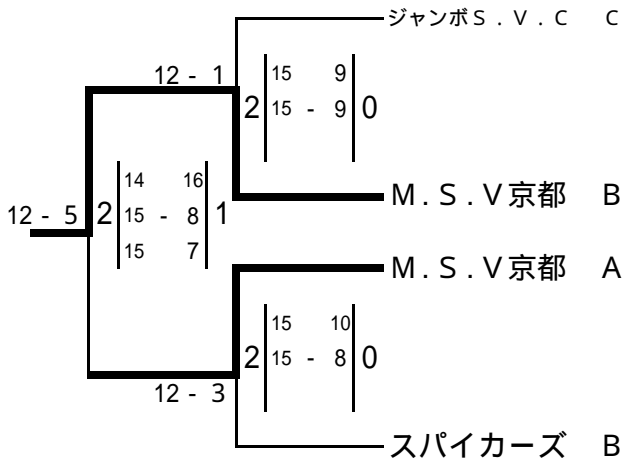
順位別トーナメント表

前の数字はコート番号 後ろの数字は試合順を表す。

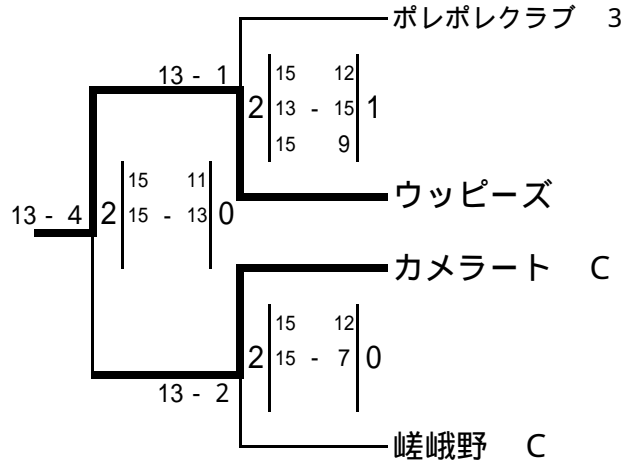
トリム

12 ~ 13 コート

1 位グループ



2 位グループ



3・4 位グループ

