

平成19年度 ソフトバレーボール
第9回 京都新聞社杯生き生き・全国レディース交流大会
第7回 全国ソフトバレー・メンズ交流大会
全国フェスティバルファミリー・シルバーの部
第20回 全国健康福祉祭いばらき大会
近畿ブロックフェスティバルトリムの部

(第20回 全国スポーツ・レクリエーション祭 京都府代表選考会)

京都府予選会成績表

平成19年5月27日(日)
10時00分開会式
於：京都府立山城総合運動公園体育館

主 催	京 都 府 京都新聞社 (京都府教育委員会) (財)日本バレーボール協会 日本ソフトバレーボール連盟 京都府バレーボール協会
主 管	(財)日本バレーボール協会指導普及委員会 京都府バレーボール協会 京都府ソフトバレーボール連盟
後 援	(財)京都府体育協会 京都市教育委員会
協 賛	ミズノ株式会社 株式会社ミカサ 株式会社モルテン



第9回 京都新聞社杯生き生き交流大会

[予選リーグ戦・決勝トーナメント戦 成績表]

第9回 京都新聞社杯生き生き交流大会 予選リーグ戦

生き生き 1ゾーン 1コート

	N	羽束師	大久保SVC B	勝敗	順位
N		15 11 2 15 - 5 0	15 6 2 15 - 9 0	2 - 0	1
羽束師	11 15 0 5 - 15 2		6 15 0 11 - 15 2	0 - 2	3
大久保SVC B	6 15 0 9 - 15 2	15 6 2 15 - 11 0		1 - 1	2

勝負	勝率	得セット 失セット	セット率	得点 失点	得点率
2	10.00	4	10.00	60	1.94
0	0.00	0	0.00	31	0.55
2	0.00	4	0.00	60	0.55
1	1.00	2	1.00	45	0.96
1		2		47	

生き生き 2ゾーン 1コート

	つみきクラブ	さかえチーム	FUNK S	勝敗	順位
つみきクラブ		15 10 2 15 - 8 0	12 15 0 14 - 16 2	1 - 1	2
さかえチーム	10 15 0 8 - 15 2		10 15 0 4 - 15 2	0 - 2	3
FUNK S	15 12 2 16 - 14 0	15 10 2 15 - 4 0		2 - 0	1

勝負	勝率	得セット 失セット	セット率	得点 失点	得点率
1	1.00	2	1.00	56	1.14
1		2		49	
0	0.00	0	0.00	32	0.53
2		4		60	
2	10.00	4	10.00	61	1.53
0		0		40	

生き生き 3ゾーン 2コート

	team TOPS	北梅津S.V.C.	F.FRIENDS	勝敗	順位
team TOPS		15 7 2 15 - 6 0	9 15 0 7 - 15 2	1 - 1	2
北梅津S.V.C.	7 15 0 6 - 15 2		7 15 0 2 - 15 2	0 - 2	3
F.FRIENDS	15 9 2 15 - 7 0	15 7 2 15 - 2 0		2 - 0	1

勝負	勝率	得セット 失セット	セット率	得点 失点	得点率
1	1.00	2	1.00	46	1.07
1		2		43	
0	0.00	0	0.00	22	0.37
2		4		60	
2	10.00	4	10.00	60	2.40
0		0		25	

生き生き 4ゾーン 2コート

	アッキーズ	ニュードリーム	ウッピーズ	勝敗	順位
アッキーズ		15 10 1 5 - 15 2 16 17	15 13 1 8 - 15 2 5 15	0 - 2	3
ニュードリーム	10 15 2 15 - 5 1 17 16		10 15 0 10 - 15 2	1 - 1	2
ウッピーズ	13 15 2 15 - 8 1 15 5	15 10 2 15 - 10 0		2 - 0	1

勝負	勝率	得セット 失セット	セット率	得点 失点	得点率
0	0.00	2	0.50	64	0.75
2		4		85	
1	1.00	2	0.67	62	0.94
1		3		66	
2	10.00	4	4.00	73	1.52
0		1		48	

生き生き 5ゾーン 5コート

	待鳳体振	ingクーミイ	大久保SVC A	勝敗	順位
待鳳体振		7 15 0 8 - 15 2	15 11 1 6 - 15 2 11 15	0 - 2	3
ingクーミイ	15 7 2 15 - 8 0		13 15 0 9 - 15 2	1 - 1	2
大久保SVC A	11 15 2 15 - 6 1 15 11	15 13 2 15 - 9 0		2 - 0	1

勝負	勝率	得セット 失セット	セット率	得点 失点	得点率
0	0.00	1	0.25	47	0.66
2		4		71	
1	1.00	2	1.00	52	1.16
1		2		45	
2	10.00	4	4.00	71	1.31
0		1		54	

生き生き 6ゾーン 3コート

	北山フェニックス	ふれんZOO	ダンデライオン	桂坂体振	勝敗	順位
北山フェニックス		15 6 2 15 - 6 0	9 15 0 8 - 15 2		1 - 1	2
ふれんZOO	6 15 0 6 - 15 2			10 15 0 10 - 15 2	0 - 2	4
ダンデライオン	15 9 2 15 - 8 0			15 5 2 15 - 7 0	2 - 0	1
桂坂体振		15 10 2 15 - 10 0	5 15 0 7 - 15 2		1 - 1	3

勝負	勝率	得セット 失セット	セット率	得点 失点	得点率
1	1.00	2	1.00	47	1.12
1		2		42	
0	0.00	0	0.00	32	0.53
2		4		60	
2	10.00	4	10.00	60	2.07
0		0		29	
1	1.00	2	1.00	42	0.84
1		2		50	

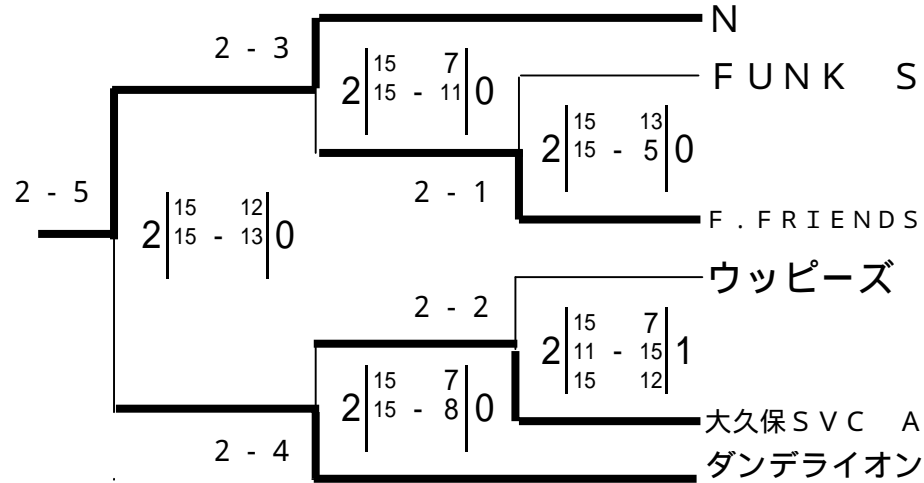
第9回 京都新聞社杯生き生き交流大会 決勝トーナメント

前の数字はコート番号 後ろの数字は試合順を表す。

生き生き

1・2・3コート

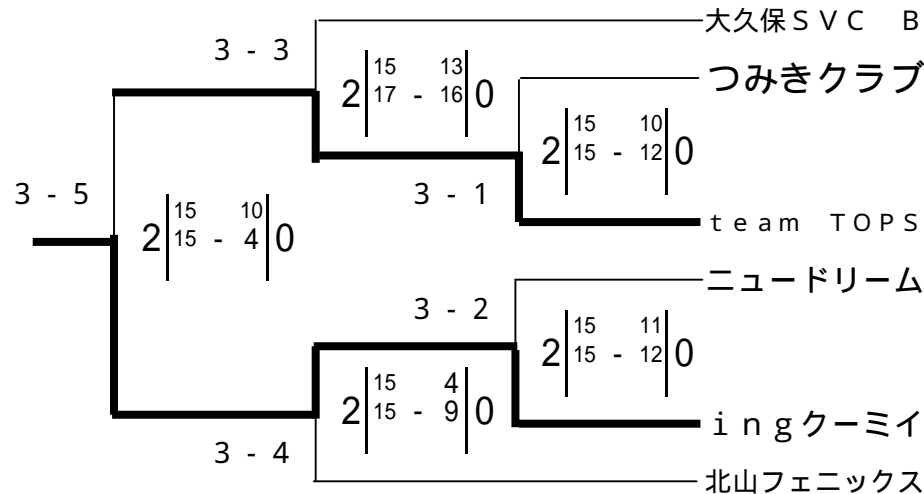
1位グループ



生き生き 1位グループ 1位 N



2位グループ



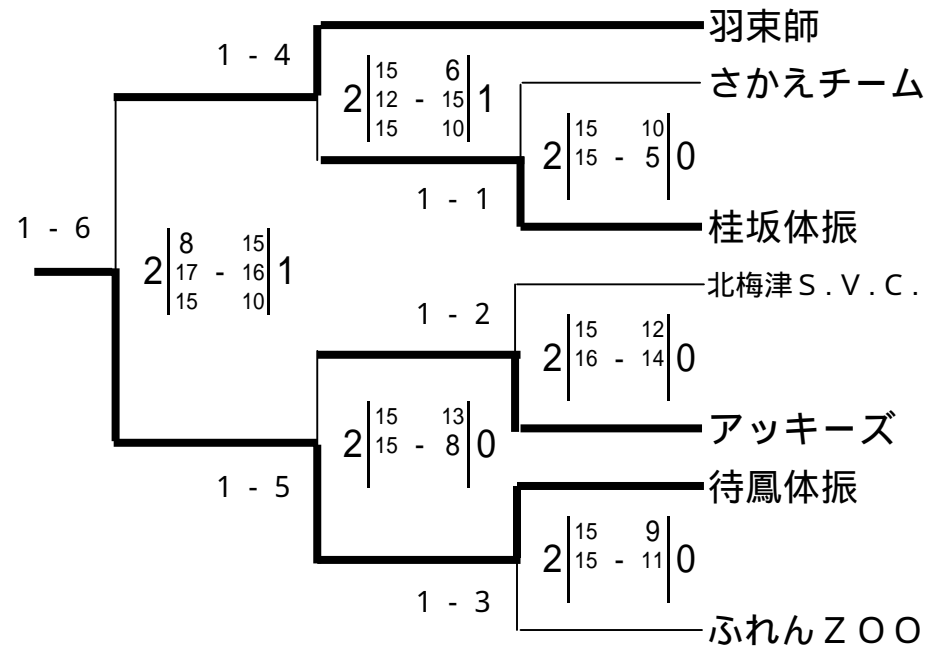
生き生き 2位グループ 1位 ingクーマイ



生き生き2位グループ2位 teamTOPS



3・4位グループ



生き生き3位グループ1位 待鳳体振



第9回 京都新聞社杯全国レディース交流大会

[予選リーグ戦・決勝トーナメント戦 成績表]

第9回 全国ソフトバレー・レディース交流大会

京都府代表 VALCE

平成19年度 ソフトバレー・近畿ブロックフェスティバル

京都府代表 VALCE Y・Y CLUB

第9回 京都新聞社杯全国レディース交流大会 予選リーグ戦

レディース 7ゾーン 5コート

	Y.Y CLUB	マザーグース	i n g	勝敗	順位
Y.Y CLUB		15 11 2 15 - 7 0	15 11 2 15 - 7 0	2 - 0	1
マザーグース	11 15 0 7 - 15 2		15 9 2 15 - 4 0	1 - 1	2
i n g	11 15 0 7 - 15 2	9 15 0 4 - 15 2		0 - 2	3

勝 負	勝率	得セット 失セット	セット率	得点 失点	得点率
2 0	10.00	4 0	10.00	60 36	1.67
1 1	1.00	2 2	1.00	48 43	1.12
0 2	0.00	0 4	0.00	31 60	0.52

レディース 8ゾーン 6コート

	F s	大久保SVC	京都Kクラブ	勝敗	順位
F s		15 9 2 15 - 9 0	11 15 14 16 1 15 - 12 2	1 - 1	2
大久保SVC	9 15 0 9 - 15 2		10 15 0 9 - 15 2	0 - 2	3
京都Kクラブ	15 11 16 14 2 12 - 15 1	15 10 2 15 - 9 0		2 - 0	1

勝 負	勝率	得セット 失セット	セット率	得点 失点	得点率
1 1	1.00	3 2	1.50	70 61	1.15
0 2	0.00	0 4	0.00	37 60	0.62
2 0	10.00	4 1	4.00	73 59	1.24

レディース 9ゾーン 6コート

	嵯峨野	深草	VALCE	勝敗	順位
嵯峨野		15 7 2 15 - 8 0	14 16 1 16 - 14 2 14 16	1 - 1	2
深草	7 15 0 8 - 15 2		6 15 0 5 - 15 2	0 - 2	3
VALCE	16 14 2 14 - 16 1 16 14	15 6 2 15 - 5 0		2 - 0	1

勝 負	勝率	得セット 失セット	セット率	得点 失点	得点率
1	1.00	3	1.50	74	1.21
1	0.00	2	0.00	61	0.43
0	0.00	0	0.00	26	0.43
2	10.00	4	4.00	60	1.38
2	10.00	4	4.00	76	1.38
0		1		55	

レディース 10ゾーン 7コート

	MSV京都	J s	A & B	勝敗	順位
MSV京都		12 15 2 15 - 8 1 17 16	15 11 1 14 - 16 2 13 15	1 - 1	2
J s	15 12 1 8 - 15 2 16 17		15 9 2 15 - 13 0	1 - 1	1
A & B	11 15 2 16 - 14 1 15 13	9 15 0 13 - 15 2		1 - 1	3

勝 負	勝率	得セット 失セット	セット率	得点 失点	得点率
1	1.00	3	1.00	86	1.06
1	1.00	3	1.50	81	1.05
1	1.00	3	1.50	69	1.05
1	1.00	2	0.67	66	0.89
1	1.00	2	0.67	64	0.89
1		3		72	

レディース 11ゾーン 7コート

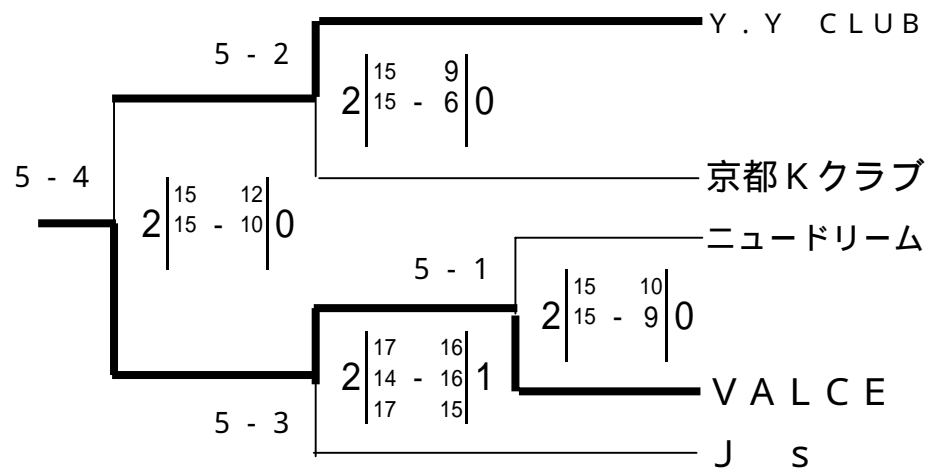
	チェリーエンジェル	スーパーガッツ	ニュードリーム	勝敗	順位
チェリーエンジェル		15 11 2 15 - 11 0	15 3 1 13 - 15 2 15 17	1 - 1	2
スーパーガッツ	11 15 0 11 - 15 2		16 14 1 11 - 15 2 14 16	0 - 2	3
ニュードリーム	3 15 2 15 - 13 1 17 15	14 16 2 15 - 11 1 16 14		2 - 0	1

勝負	勝率	得セット 失セット	セット率	得点 失点	得点率
1	1.00	3	1.50	73	1.28
1		2		57	
0	0.00	1	0.25	63	0.84
2		4		75	
2	10.00	4	2.00	80	0.95
0		2		84	

第9回 全国ソフトバレー・レディース交流大会 決勝トーナメント

レディース
1位グループ

4・5・6コート



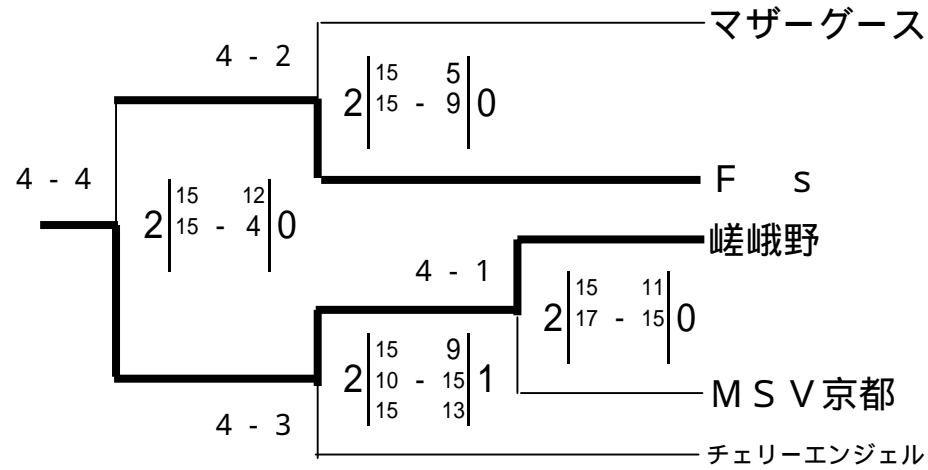
レディース1位グループ1位 VALCE



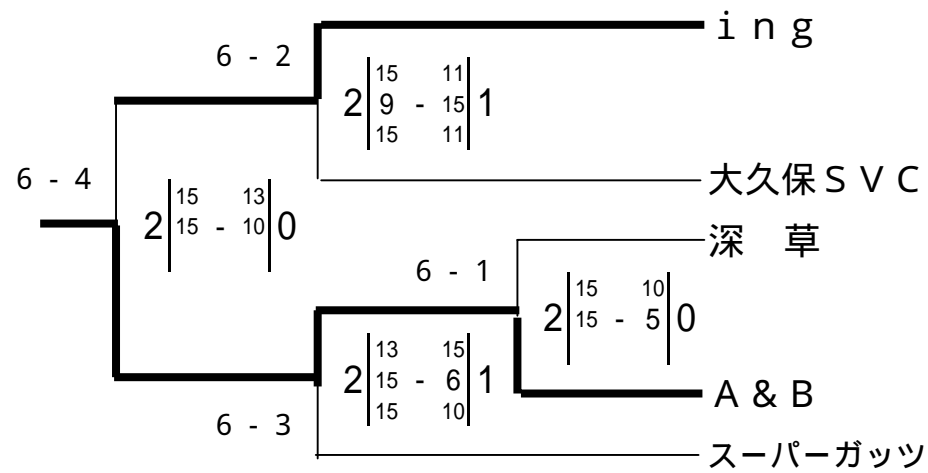
レディース1位グループ2位 Y.Y CLUB



2位グループ



3位グループ



第7回 全国ソフトバレー・メンズ交流大会

[予選リーグ戦・決勝トーナメント戦 成績表]

第7回 全国ソフトバレー・メンズ交流大会

京都府代表 N

平成19年度 ソフトバレー・近畿ブロックフェスティバル

京都府代表 N J S

第7回 全国ソフトバレー・メンズ交流大会 予選リーグ戦

メンズ 1 2 ゾーン 1 3 コート

	ふれんZOO	F s	シロップ	勝敗	順位
ふれんZOO		6 15 0 7 - 15 2	8 15 0 9 - 15 2	0 - 2	3
F s	15 6 2 15 - 7 0		15 7 2 15 - 7 0	2 - 0	1
シロップ	15 8 2 15 - 9 0	7 15 0 7 - 15 2		1 - 1	2

勝 負	勝率	得セット 失セット	セット率	得点 失点	得点率
0	0.00	0	0.00	30	0.50
2	10.00	4	10.00	60	2.22
0		0		27	
1	1.00	2	1.00	44	0.94
1		2		47	

メンズ 1 3 ゾーン 1 4 コート

	J s	太秦SVBC	スーパーガッツ	MSV京都	勝敗	順位
J s		15 9 2 15 - 8 0	15 4 2 15 - 7 0	15 10 2 17 - 16 0	3 - 0	1
太秦SVBC	9 15 0 8 - 15 2		13 15 0 5 - 15 2	10 15 0 5 - 15 2	0 - 3	4
スーパーガッツ	4 15 0 7 - 15 2	15 13 2 15 - 5 0		15 10 2 15 - 13 0	2 - 1	2
MSV京都	10 15 0 16 - 17 2	15 10 2 15 - 5 0	10 15 0 13 - 15 2		1 - 2	3

勝 負	勝率	得セット 失セット	セット率	得点 失点	得点率
3	10.00	6	10.00	92	1.70
0		0		54	
0	0.00	0	0.00	50	0.56
3		6		90	
2	2.00	4	2.00	71	1.00
1		2		71	
1	0.50	2	0.50	79	1.03
2		4		77	

メンズ

14ゾーン

15コート

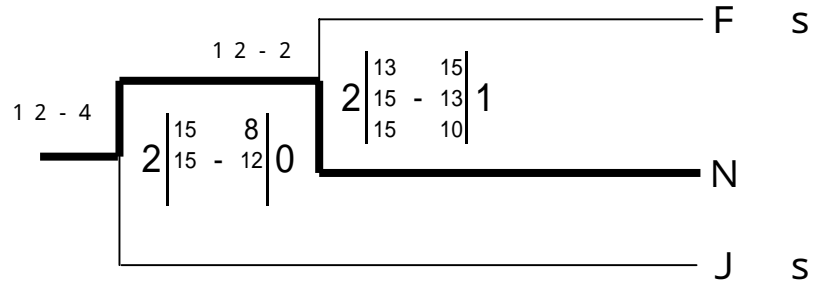
	ing	深草	N	ニュードリーム	勝敗	順位	勝負	勝率	得セット 失セット	セット率	得点 失点	得点率
ing		15 13 2 15 - 17 1 15 8	8 15 0 12 - 15 2	15 12 1 14 - 16 2 14 16	1 - 2	3	1	0.50	3	0.60	108	0.96
深草	13 15 1 17 - 15 2 8 15		15 12 1 11 - 15 2 8 15	13 15 0 9 - 15 2	0 - 3	4	0	0.00	2	0.33	94	0.80
N	15 8 2 15 - 12 0	12 15 2 15 - 11 1 15 8		14 16 2 15 - 10 1 15 5	3 - 0	1	3	10.00	6	3.00	116	1.36
ニュードリーム	12 15 2 16 - 14 1 16 14	15 13 2 15 - 9 0	16 14 1 10 - 15 2 5 15		2 - 1	2	2	2.00	5	1.67	105	0.96
							1		3		109	

第7回 全国ソフトバレー・メンズ交流大会 決勝トーナメント

メンズ

1 2 ・ 1 3 コート

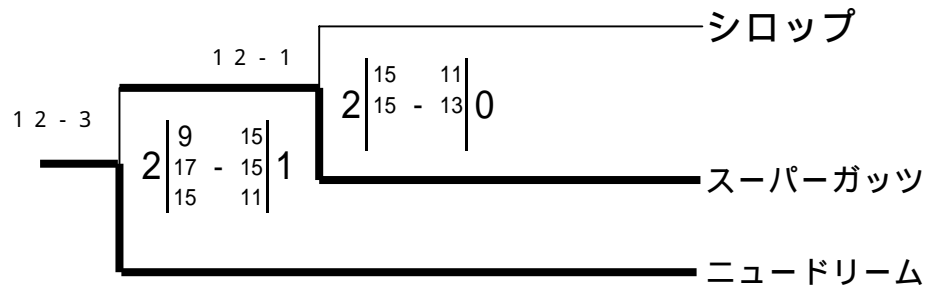
1 位グループ



メンズ 1 位グループ 1 位 N



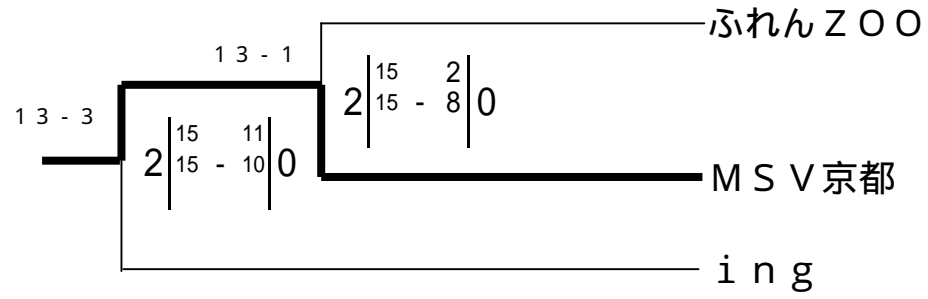
2 位グループ




メンズ 1 位グループ 2 位 J ' s



3位グループ



4位グループ



全国フェスティバルシルバーの部

[予選リーグ戦・決勝トーナメント戦 成績表]

第15回 全国ソフトバレー・シルバーフェスティバル

京都府代表 京都Kクラブ A

平成19年度 ソフトバレー・近畿ブロックフェスティバル

京都府代表 京都Kクラブ A MSV京都 C

全国フェスティバルファミリー・シルバーの部 予選リーグ戦

シルバー 15ゾーン 10コート

	スパイカーズ	カメラート A	MSV京都 C	勝敗	順位
スパイカーズ		16 17 1 15 - 13 2 9 15	7 15 0 10 - 15 2	0 - 2	3
カメラート A	17 16 2 13 - 15 1 15 9		15 6 1 9 - 15 2 14 16	1 - 1	2
MSV京都 C	15 7 2 15 - 10 0	6 15 2 15 - 9 1 16 14		2 - 0	1

勝 負	勝率	得セット 失セット	セット率	得点 失点	得点率
0	0.00	1	0.25	57	0.76
2	1.00	4	1.00	75	1.08
1	1.00	3	1.00	83	1.08
1		3		77	
2	10.00	4	4.00	67	1.22
0		1		55	

シルバー 16ゾーン 8コート

	京都Kクラブ A	ドリンキング	カメラート B	MSV京都 B	勝敗	順位
京都Kクラブ A		15 11 1 15 - 17 2 10 15	10 15 2 15 - 8 1 15 10	15 9 2 15 - 12 0	2 - 1	1
ドリンキング	11 15 2 17 - 15 1 15 10		9 15 0 10 - 15 2	9 15 2 17 - 16 1 15 13	2 - 1	2
カメラート B	15 10 1 8 - 15 2 10 15	15 9 2 15 - 10 0		15 12 1 9 - 15 2 14 16	1 - 2	3
MSV京都 B	9 15 0 12 - 15 2	15 9 1 16 - 17 2 13 15	12 15 2 15 - 9 1 16 14		1 - 2	4

勝 負	勝率	得セット 失セット	セット率	得点 失点	得点率
2	2.00	5	1.67	110	1.13
1		3		97	
2	2.00	4	1.00	103	0.90
1		4		114	
1	0.50	4	1.00	101	0.99
2		4		102	
1	0.50	3	0.60	108	0.99
2		5		109	

シルバー

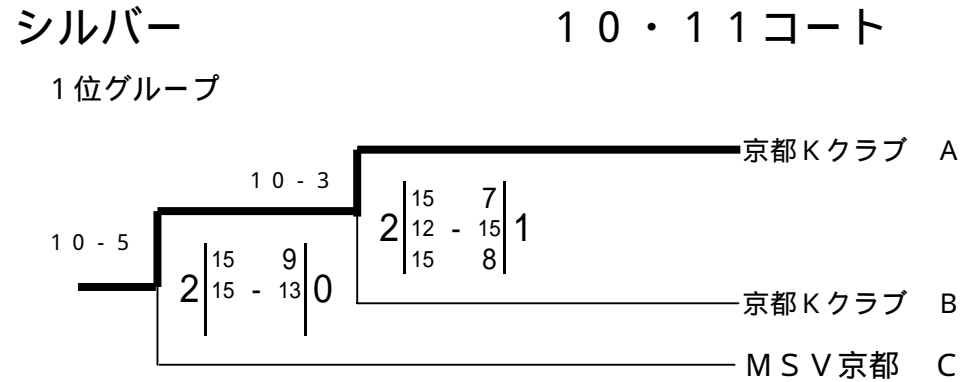
17ゾーン

9コート

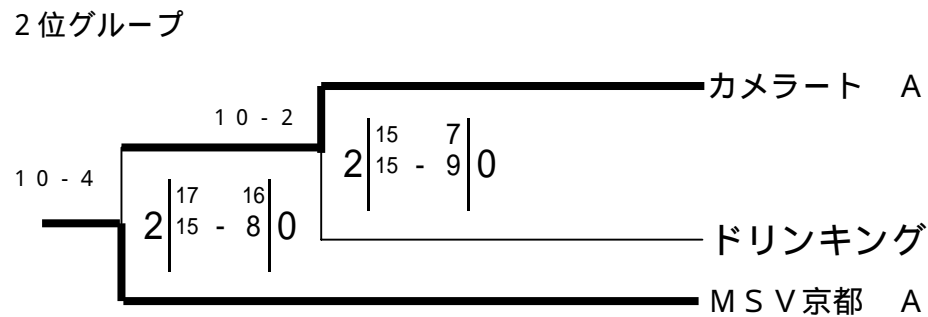
	M S V 京都 A	京都 K クラブ B	タートルズ	葵	勝敗	順位	勝負	勝率	得セット 失セット	セット率	得点 失点	得点率
M S V 京都 A		15 7 1 9 - 15 2 9 15	15 5 2 15 - 7 0	15 5 2 15 - 3 0	2 - 1	2	2	2.00	5 2	2.50	93 57	1.63
京都 K クラブ B	7 15 2 15 - 9 1 15 9		15 13 2 15 - 12 0	10 15 2 15 - 4 1 15 8	3 - 0	1	3	10.00	6 2	3.00	107 85	1.26
タートルズ	5 15 0 7 - 15 2	13 15 0 12 - 15 2		15 10 2 15 - 9 0	1 - 2	3	1	0.50	2 4	0.50	67 79	0.85
葵	5 15 0 3 - 15 2	15 10 1 4 - 15 2 8 15	10 15 0 9 - 15 2		0 - 3	4	0	0.00	1 6	0.17	54 100	0.54

第15回 全国ソフトバレー・シルバースフェスティバル 決勝トーナメント

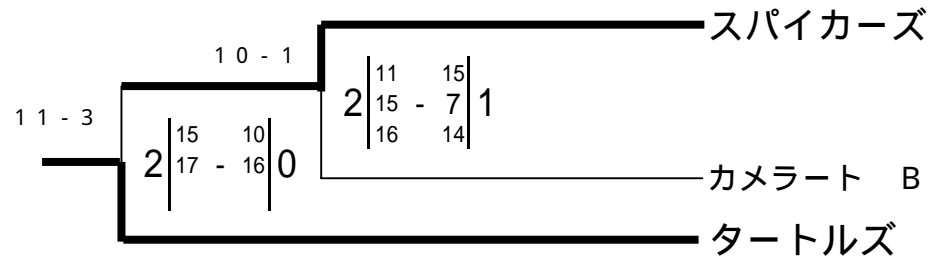
シルバー 1位グループ 1位 京都Kクラブ A



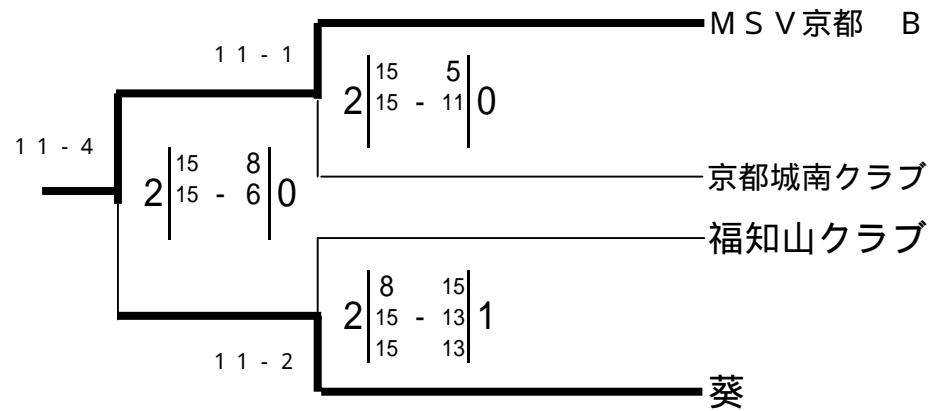
シルバー 1位グループ 2位 MSV京都 C



3位グループ



4位・ねんりんグループ



全国フェスティバルファミリーの部

第18回 全国ソフトバレー・ファミリーフェスティバル

京都府代表 KYVC

第20回 全国健康福祉祭 いばらき大会

[代表決定戦 成績表]

第20回 全国健康福祉祭いばらき大会(ねんりんピック茨城2007)

京都府代表 京都市城南クラブ

第20回 全国健康福祉祭いばらき大会（ねんりんピック茨城2007）

ねんりんピック代表決定戦

	京都市南クラブ	福知山クラブ	勝敗	順位
京都市南クラブ		2 ¹⁵ 7 ⁷ 10 0	1 - 0	1
福知山クラブ	0 ⁷ 10 ¹⁵ 15 2		0 - 1	2

勝負	勝率	得セット 失セット	セット率	得点 失点	得点率
1 0	10.00	2 0	10.00	30 17	1.76
0 1	0.00	0 2	0.00	17 30	0.57

ねんりん1位 京都市南クラブ



ねんりん2位 福知山クラブ



近畿ブロックフェスティバルトリムの部

(第20回 全国スポーツ・レクリエーション祭 京都府代表選考会)

[予選リーグ戦・決勝トーナメント戦 成績表]

第20回 全国スポーツ・レクリエーション祭

京都府代表 ジャンボSVC A

平成19年度 ソフトバレー・近畿ブロックフェスティバル

京都府代表 ジャンボSVC A 太秦SVBC

近畿ブロックフェスティバルトリムの部 予選リーグ戦

トリム 18ゾーン 10コート

	せいせん排球会	洛陽シニア	ピースフル	勝敗	順位
せいせん排球会		15 10 2 10 - 15 1 17 16	9 15 0 12 - 15 2	1 - 1	3
洛陽シニア	10 15 1 15 - 10 2 16 17		15 10 2 13 - 15 1 15 7	1 - 1	2
ピースフル	15 9 2 15 - 12 0	10 15 1 15 - 13 2 7 15		1 - 1	1

勝 負	勝率	得セット 失セット	セット率	得点 失点	得点率
1 1	1.00	2 3	0.67	63 71	0.89
1 1	1.00	3 3	1.00	84 74	1.14
1 1	1.00	3 2	1.50	62 64	0.97

トリム 19ゾーン 11コート

	ジャンボSVC A	北山フェニックス B	マミーキッズ B	勝敗	順位
ジャンボSVC A		15 9 2 15 - 11 0	15 8 2 15 - 8 0	2 - 0	1
北山フェニックス B	9 15 0 11 - 15 2		16 17 1 15 - 7 2 7 15	0 - 2	3
マミーキッズ B	8 15 0 8 - 15 2	17 16 2 7 - 15 1 15 7		1 - 1	2

勝 負	勝率	得セット 失セット	セット率	得点 失点	得点率
2 0	10.00	4 0	10.00	60 36	1.67
0 2	0.00	1 4	0.25	58 69	0.84
1 1	1.00	2 3	0.67	55 68	0.81

トリム 20ゾーン 11コート

	太秦SVBC	つみきクラブ	北梅津S.V.C.	勝敗	順位
太秦SVBC		15 9 2 15 - 10 0	15 5 2 15 - 8 0	2 - 0	1
つみきクラブ	9 15 0 10 - 15 2		6 15 0 11 - 15 2	0 - 2	3
北梅津S.V.C.	5 15 0 8 - 15 2	15 6 2 15 - 11 0		1 - 1	2

勝 負	勝率	得セット 失セット	セット率	得点 失点	得点率
2 0	10.00	4 0	10.00	60 32	1.88
0 2	0.00	0 4	0.00	36 60	0.60
1 1	1.00	2 2	1.00	43 47	0.91

トリム 21ゾーン 12コート

	北山フェニックス A	ジャンボSVC B	マミーキッズ A	勝敗	順位
北山フェニックス A		15 12 1 4 - 15 2 9 15	15 13 1 12 - 15 2 11 15	0 - 2	3
ジャンボSVC B	12 15 2 15 - 4 1 15 9		11 15 0 11 - 15 2	1 - 1	2
マミーキッズ A	13 15 2 15 - 12 1 15 11	15 11 2 15 - 11 0		2 - 0	1

勝 負	勝率	得セット 失セット	セット率	得点 失点	得点率
0 2	0.00	2 4	0.50	66 85	0.78
1 1	1.00	2 3	0.67	64 58	1.10
2 0	10.00	4 1	4.00	73 60	1.22

トリム 2 2ゾーン 1 2コート

トリム	マミーキッズ C	北山フェニックス C	夢想花	勝敗	順位
マミーキッズ C		15 2 2 14 - 16 1 16 14	13 15 1 15 - 11 2 15 17	1 - 1	1
北山フェニックス C	2 15 1 16 - 14 2 14 16		15 3 2 13 - 15 1 15 13	1 - 1	2
夢想花	15 13 2 11 - 15 1 17 15	3 15 1 15 - 13 2 13 15		1 - 1	3

勝負	勝率	得セット 失セット	セット率	得点 失点	得点率
1 1	1.00	3 3	1.00	88 75	1.17
1 1	1.00	3 3	1.00	75 76	0.99
1 1	1.00	3 3	1.00	74 86	0.86

第20回 全国スポーツ・レクリエーション祭 決勝トーナメント

スポレク1位グループ1位 ジャンボSVC A



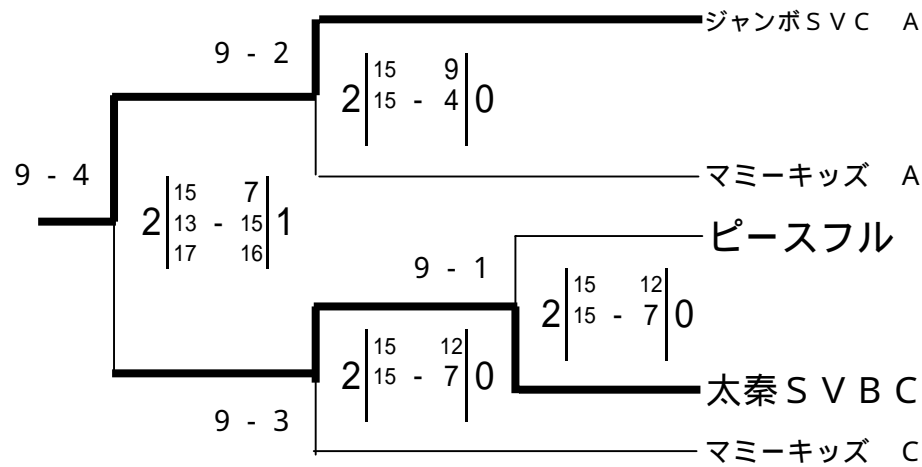
スポレク1位グループ2位 太秦SVBC



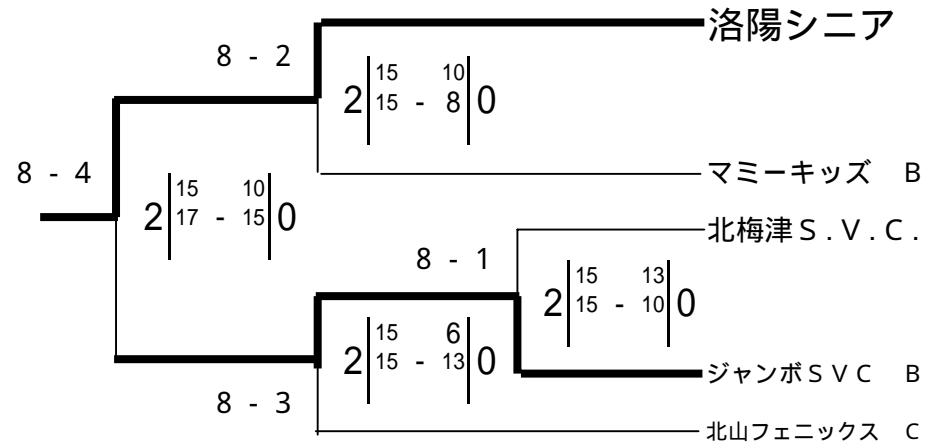
トリム

7・8・9コート

1位グループ



2位グループ



3位グループ

